



Kallelse till möte för socialnämnden 2023

Tid: 2023-02-14, Kl: 18:00

Plats: Kommunhuset i Tumba, plan 2 Alytus

Ordförande: Ing-Marie Viklund (L)

Sekreterare: Anneli Sjöberg

Ärenden:

1.	Förvaltningschefen informerar – muntlig information	SN/2023:00007
2.	Information inför tilldelning i upphandling av verksamhet för socialtjänsten – muntlig information	
3.	Verksamhetsberättelse 2022 Socialnämnden	SN/2022:00554
4.	Uppföljning av socialnämndens internkontrollplan 2022	SN/2022:00557
5.	Återrapportering av statsbidrag för subventioner av familjehemsplaceringar 2022	SN/2022:00109
6.	Återrapportering av statsbidrag för att stärka arbetet med att motverka hemlöshet enligt metoden Bostad först	SN/2022:00369
7.	Återrapportering av statsbidrag för att kvalitetsutveckla arbetet mot våld i nära relationer och stöd till våldsutsatta kvinnor och barn 2022	SN/2022:00138
8.	Anmälan av delegationsbeslut	SN/2022:00598
9.	Anmälningsärenden	SN/2023:00596
10.	Åtgärdsplan risk- och sårbarhetsanalys	SN/2022:00486



01 Förvaltningschefen informerar (SN 2023:00007)

Beslut

Socialnämnden har tagit del av informationen.

Ärendet

Socialdirektör Charlotte Lagerkvist informerade om aktuella frågor.



02 Information inför tilldelning i upphandling av verksamhet för socialtjänsten – muntlig information

Beslut

Socialnämnden har tagit del av informationen.

Ärendet

Upphandlingschef Peter Norén informerade nämnden inför tilldelning i upphandling av verksamhet för socialtjänsten.



03 Verksamhetsberättelse 2022 Socialnämnden (SN 2023:00554)

Beslut

1. Socialnämndens godkänner verksamhetsberättelsen för 2022.
2. Socialnämnden överlämnar verksamhetsberättelsen för 2022 till kommunstyrelsen för vidare behandling.

Sammanfattning

Verksamhetsberättelsen redovisar hur nämndens arbete har bidragit till kommunfullmäktiges målområden. Verksamhetsberättelsen redovisar också nämndens ekonomiska resultat och personalsituation. Den sammantagna bedömningen är att nämnden har bidragit i god utsträckning till ett av kommunfullmäktiges målområden samt i godtagbar utsträckning till resterande tre områden.

För 2022 redovisar nämnden ett överskott på 78,5 miljoner kronor vilket motsvarar en positiv budgetavvikelse på 11 procent. Alla verksamheter visar budget i balans eller ett överskott. Resultatet för året är en förbättring med 38,5 miljoner kronor i jämförelse med prognosen vid delår 2. I jämförelse med föregående år redovisar nämnden lägre nettokostnader motsvarande 43,3 miljoner kronor.

För nämndens investeringar redovisas ett överskott på 2,0 miljoner kronor för året. Avvikelse finns inom nämndens båda ettåriga investeringsprojekt.

Barnkonsekvensanalys

Beslutet medför inga konsekvenser för barn.

Ekonomiska konsekvenser av beslutet

Beslutet medför inga ekonomiska konsekvenser.

**Referens**

Merith Fröberg
Merith.froberg@botkyrka.se

Mottagare

Socialnämnden

Verksamhetsberättelse 2022

Förslag till beslut

1. Socialnämndens godkänner verksamhetsberättelsen för 2022.
2. Socialnämnden överlämnar verksamhetsberättelsen för 2022 till kommunstyrelsen för vidare behandling.

Sammanfattning

Verksamhetsberättelsen redovisar hur nämndens arbete har bidragit till kommunfullmäktiges målområden. Verksamhetsberättelsen redovisar också nämndens ekonomiska resultat och personalsituation. Den sammantagna bedömningen är att nämnden har bidragit i god utsträckning till ett av kommunfullmäktiges målområden samt i godtagbar utsträckning till resterande tre områden.

För 2022 redovisar nämnden ett överskott på 78,5 miljoner kronor vilket motsvarar en positiv budgetavvikelse på 11 procent. Alla verksamheter visar budget i balans eller ett överskott. Resultatet för året är en förbättring med 38,5 miljoner kronor i jämförelse med prognosen vid delår 2. I jämförelse med föregående år redovisar nämnden lägre nettokostnader motsvarande 43,3 miljoner kronor.

För nämndens investeringar redovisas ett överskott på 2,0 miljoner kronor för året. Avvikelse finns inom nämndens båda ettåriga investeringsprojekt.

Ärendet

Verksamhetsberättelsen beskriver nämndens måluppfyllelse, ekonomiska resultat och personalsituation. Den redogör också för i vilken utsträckning nämnden har bidragit till kommunfullmäktiges målområden.



För nämndens 18 mål bedöms måluppfyllelsen vara god för tio, godtagbar för fem samt ej godtagbar för tre. Sammantaget bedöms nämnden ha bidragit i god utsträckning till ett av kommunfullmäktiges målområden och i godtagbar utsträckning till resterande tre.

I tabellen nedan redovisas måluppfyllelsen för respektive målområde med tillhörande mål.

	Bedömning
Målområde 1: Botkyrkaborna har egenmakt	
Socialnämnden har ett väl utvecklat samarbete med Arbetsmarknads- och vuxenutbildningsnämnden.	
Socialnämnden har en god samverkan med civilsamhället/föreningslivet.	
Botkyrkabor som är aktuella inom socialnämndens verksamheter känner sig delaktiga i genomförandet av sin utredning/insats.	
Socialnämnden bedriver en verksamhet som präglas av hög kvalitet, evidens och rättssäkerhet.	
Botkyrkaborna har kännedom om vilket stöd de kan få från socialnämnden.	
Målområde 2: Botkyrkaborna är trygga	
Socialnämnden ger stöd och insatser som förebygger hemlöshet för personer med potentiell boendeproblematik	
Socialnämnden arbetar förebyggande för att förhindra mäns våld mot kvinnor samt motverkar och lindrar konsekvenserna av våldet.	
Socialnämnden arbetar förebyggande för att förhindra hedersrelaterat förtryck och våld samt motverkar och lindrar konsekvenserna av förtryck och våld.	
Socialnämnden ger stöd som gör det möjligt för enskilda att lämna en kriminell livsstil.	
Barn i utsatta livssituationer får det skydd och stöd de behöver.	
Målområde 3: Botkyrkabor har ökad livskvalitet	
Barn och unga som har insatser från socialnämnden deltar i föreningslivet och har möjlighet till en aktiv fritid.	



Målområde 4: Kommunens organisation	
Socialnämnden har god ekonomisk hushållning.	
Socialnämndens verksamheter arbetar resurseffektivt.	
Socialnämnden har sund personalomsättning.	
Socialnämndens chefer har ett nära ledarskap.	
Socialnämndens medarbetare har ett hållbart medarbetarengagemang.	
Socialnämnden har god digital service.	
Socialnämndens verksamheter är klimatneutrala 2025.	

För 2022 redovisar nämnden ett överskott på 78,5 miljoner kronor vilket motsvarar en positiv budgetavvikelse på 11 procent. Alla verksamheter visar budget i balans eller ett överskott. Resultatet för året är en förbättring med 38,5 miljoner kronor i jämförelse med prognosen vid delår 2. I jämförelse med föregående år redovisar nämnden lägre nettokostnader motsvarande 43,3 miljoner kronor.

Socialnämnden (i miljoner kronor)	Utfall 2021	Utfall 2022	Budget 2022	Avvikelse 2022
Intäkter (+)	81,7	91,9	40,4	51,5
Kostnader (-)	-759,7	-726,6	-753,7	27,0
Netto (+/-)	678,0	-634,7	-713,3	78,5
Nettoinvesteringar (+/-)	0,0	-2,0	-4,0	2,0

För nämndens investeringar redovisas ett överskott på 2,0 miljoner kronor för året. Avvikelse finns inom nämndens båda ettåriga investeringsprojekt.

Barnkonsekvensanalys

Beslutet medför inga konsekvenser för barn.

Ekonomiska konsekvenser av beslutet

Beslutet medför inga ekonomiska konsekvenser.



Bilagor

1. Verksamhetsberättelse 2022
2. Investeringsredovisning per projekt
3. Årsarbetare per verksamhetsområde

Expedieras till:

Kommunstyrelsen

Charlotte Lagerkvist
Socialdirektör

**DET HÄR ÄR
BOTKYRKA**

Verksamhetsberättelse 2022

Socialnämnden



Innehållsförteckning

1 Sammanfattning	4
2 Måluppföljning och analys	4
2.1 Område 1 - Botkyrkaborna har egenmakt	4
2.1.1 Fullmäktiges utvecklingsmål: 1:5 Kommunens arbetsmarknadsinsatser leder till fler Botkyrkabor i arbete	5
2.1.1.1 Nämndens mål: Socialnämnden har ett väl utvecklat samarbete med Arbetsmarknads- och vuxenutbildningsnämnden.....	5
2.1.2 Fullmäktiges utvecklingsmål: 1:6 Botkyrkaborna är delaktiga i Botkyrkas utveckling.....	6
2.1.2.1 Nämndens mål: Socialnämnden har en god samverkan med civilsamhället/föreningslivet	6
2.1.2.2 Nämndens mål: Botkyrkabor som är aktuella inom socialnämndens verksamheter känner sig delaktiga i genomförandet av sin utredning/utformning av sin insats	7
2.1.3 Fullmäktiges utvecklingsmål: 1:7 Botkyrkaborna har förtroende för kommunen som organisation	9
2.1.3.1 Nämndens mål: Socialnämnden bedriver en verksamhet som präglas av hög kvalitet, evidens och rättssäkerhet9	
2.1.3.2 Nämndens mål: Botkyrkaborna har kännedom om vilket stöd de kan få från socialnämnden	11
2.2 Område 2 - Botkyrkaborna är trygga	12
2.2.1 Fullmäktiges utvecklingsmål: 2:2 Botkyrkaborna känner sig trygga.....	13
2.2.1.1 Nämndens mål: Socialnämnden ger stöd och insatser som förebygger hemlöshet för personer med potentiell boendeproblematik	13
2.2.1.2 Nämndens mål: Socialnämnden arbetar förebyggande för att förhindra mäns våld mot kvinnor, samt motverkar och lindrar konsekvenserna av våldet.....	13
2.2.1.3 Nämndens mål: Socialnämnden arbetar förebyggande för att förhindra hedersrelaterat förtryck och våld, samt motverkar och lindrar konsekvenserna av förtryck och våld.....	14
2.2.1.4 Nämndens mål: Socialnämnden ger stöd som gör det möjligt för enskilda att lämna en kriminell livsstil 15	
2.2.1.5 Nämndens mål: Barn i utsatta livssituationer får det skydd och stöd de behöver.....	16
2.3 Område 3 - Botkyrkabor har ökad livskvalitet	17
2.3.1 Fullmäktiges utvecklingsmål: 3:2 Botkyrkas barn och unga har en aktiv fritid.....	17
2.3.1.1 Nämndens mål: Barn och unga som har insatser från socialnämnden deltar i föreningslivet och har möjlighet till en aktiv fritid.....	17
2.4 Område 4 - Kommunens organisation	18
2.4.1 Fullmäktiges utvecklingsmål: 4:1 Kommunens organisation är resurseffektiv	18
2.4.1.1 Nämndens mål: Socialnämnden har god ekonomisk hushållning.....	18
2.4.1.2 Nämndens mål: Socialnämndens verksamheter arbetar resurseffektivt.....	19
2.4.2 Fullmäktiges utvecklingsmål: 4:2 Botkyrkas anställda trivs och mår bra.....	19
2.4.2.1 Nämndens mål: Socialnämnden har en sund personalomsättning	19
2.4.2.2 Nämndens mål: Socialnämndens chefer har ett nära ledarskap	20
2.4.2.3 Nämndens mål: Socialnämndens medarbetare har ett hållbart medarbetarengagemang	21
2.4.3 Fullmäktiges utvecklingsmål: 4:3 Kommunen nyttjar digitaliseringens möjligheter till att ge bättre service till medborgarna och arbeta mer effektivt.....	21
2.4.3.1 Nämndens mål: Socialnämnden har god digital service	21
2.4.4 Fullmäktiges utvecklingsmål: 4:4 Kommunen som organisation är klimatneutral år 2025	22
2.4.4.1 Nämndens mål: Socialnämndens verksamheter är klimatneutrala 2025.....	22
3 Betydelsefulla händelser	22
4 Ekonomisk uppföljning och analys.....	24
4.1 Driftuppföljning	24

Socialnämnden

4.1.1	Analys.....	24
4.1.1.1	Prognosavvikelse.....	28
4.1.1.2	Intäkter och kostnadsanalys.....	29
4.1.2	Övrig betydelsefull ekonomisk information.....	30
4.2	Investeringsuppföljning.....	32
5	Volymer och nyckeltal 2022	32
6	Personalredovisning	36
6.1	Personalstruktur	36
6.2	Arbetsmiljö och hälsa	38
6.3	Kompetensutveckling.....	39

Bilagor

Bilaga 1: Investeringsredovisning per projekt

Bilaga 2: Årsarbetare per verksamhetsområde

1 Sammanfattning

Verksamhet (i miljoner kronor)	Utfall 2021	Utfall 2022	Budget 2022	Avvikelse 2022
Intäkter (+)	81,7	91,9	40,4	51,5
Kostnader (-)	-759,7	-726,6	-753,7	27,0
Netto (+/-)	678,0	-634,7	-713,3	78,5
Nettoinvesteringar (+/-)	0,0	-2,0	-4,0	2,0

Sammantaget bedömer nämnden att måluppfyllelsen är godtagbar för tre av fyra områden. För det fjärde området, Kommunens organisation, bedöms måluppfyllelsen vara god. Av nämndens 18 mål bedöms måluppfyllelsen vara god för tio, godtagbar för fem och ej godtagbar för tre.

Under året har kvaliteten inom verksamheten fortsatt öka och fler evidensbaserade metoder har implementerats. Arbetet med att ge skydd och stöd till barn i utsatta livssituationer har utvecklats liksom arbetet med att förebygga och motverka hedersrelaterat förtryck och våld. Nämnden har också fortsatt god digital service. Arbetet med att förbättra resultaten för de mål som inte uppnått god måluppfyllelse fortsätter.

Ekonomi

Socialnämnden redovisar ett överskott på 78,5 miljoner kronor vilket motsvarar en positiv budgetavvikelse på 11 procent. Alla verksamheter visar budget i balans eller ett överskott. Resultatet för året är en förbättring med 38,5 miljoner kronor i jämförelse med prognosen vid delår 2. En mer detaljerad redogörelse finns i avsnittet ekonomisk uppföljning och analys.

I jämförelse med föregående år redovisar nämnden lägre nettokostnader motsvarande 43,3 miljoner kronor. De större förändringarna presenteras under respektive verksamhetsområde samt i avsnittet intäkt- och kostnadsanalys.

För nämndens investeringar redovisas ett överskott på 2,0 miljoner kronor för året. Avvikelse finns inom nämndens båda ettåriga investeringsprojekt.

2 Måluppföljning och analys

2.1 Område 1 - Botkyrkaborna har egenmakt



Analys

Nämndens verksamheter ska främja social och ekonomisk trygghet, människors jämlika levnadsvillkor och aktiva deltagande i samhället. Stödet från socialtjänsten ska vara inriktat på att frigöra och utveckla människors egna resurser och därigenom bidrar socialnämndens verksamhet till Botkyrkabornas egenmakt.

Nämndens arbete för att bidra till området inkluderar bland annat ett aktivt arbete för att stärka samverkan med civilsamhället, fortsatt arbete med att säkerställa rättssäkerhet, utveckla kvalitet och implementera evidensbaserade metoder.

Positiva iakttagelser

- Samverkan med Arbetsmarknads- och vuxenutbildningsnämnden har stärkts och utvecklats.
- Nämnden har en omfattande och växande samverkan med civilsamhället.
- Väntetiden för kontakt med budget- och skuldrådgivningen har nått målvärdet på maximalt fyra veckor.

Förbättringsområden

- Arbetet med att göra Botkyrkabor som har insats från nämnden delaktiga behöver stärkas.
- Arbetet med att följa upp åtgärder som beslutats med anledning av utredningar av missförhållanden behöver utvecklas.

2.1.1 Fullmäktiges utvecklingsmål: 1:5 Kommunens arbetsmarknadsinsatser leder till fler Botkyrkabor i arbete

2.1.1.1 Nämndens mål: Socialnämnden har ett väl utvecklat samarbete med Arbetsmarknads- och vuxenutbildningsnämnden



Analys

Klienter som får försörjningsstöd kan ibland även behöva stöd från kommunen för att bli självförsörjande. Socialnämnden samarbetar med arbetsmarknads- och vuxenutbildningsnämnden för att ge dessa personer den hjälp de behöver för att hitta arbete eller påbörja studier. Nämnderna samarbetar också kring de unga personer som är aktuella inom socialtjänsten och som varken arbetar eller studerar.



Utöver samverkan kring enskilda klienter samverkar nämnderna genom att chefer på olika nivåer inom verksamheterna regelbundet träffas för att följa upp och diskutera utveckling av samarbetet. Under året har socialnämndens verksamheter vid flera också tillfällen träffat både kommunala aktivitetsansvaret och Arbetsmarknadsenheten för att lära känna varandras arbete och uppdrag. Det har bland annat lett till att en rutin för att involvera arbetsmarknads- och vuxenutbildningsförvaltningen exempelvis när en klient ska slussas ut från HVB eller SiS och har behov av stöd för att få en meningsfull sysselsättning. Kommunala aktivitetsansvaret och nämndens verksamheter har också samverkat kring ungdomar som på grund av hotbild eller risk för återfall i kriminalitet behövt lämna Botkyrka och behövt hjälp att hitta meningsfull sysselsättning på den nya bostadsorten.

Andelen arbetslösa klienter som har försörjningsstöd och som påbörjar insats hos arbetsmarknads- och vuxenutbildningsnämnden uppnår målvärdet för 2022 men har minskat sedan 2021. Verksamheten för ekonomiskt bistånd har inlett en kartläggning av vilka klienter som har försörjningsstöd och är arbetslösa och som kan få insats hos Arbetsmarknadsenheten. Kartläggningen tyder på att många av de arbetslösa klienterna redan har en planering med Arbetsförmedlingen som gör att de inte kan ta del av arbetsmarknadsinsatser från kommunen.

Nämnden samverkar också med arbetsmarknads- och vuxenutbildningsnämnden bland annat för att sprida kunskap om socialförvaltningens arbete med hedersrelaterat förtryck och våld till elever inom vuxenutbildningen och stöd till sysselsättning för klienter med beroendeproblematik.

Socialnämnden

De preliminära resultaten av den pågående kartläggningen och socialnämndens väl fungerande samverkan med arbetsmarknads- och vuxenutbildningsnämnden gör att nämnden bedömer att målet har uppnåtts trots att andelen arbetslösa klienter som påbörjar insats hos Arbetsmarknadsenheten (tidigare Jobbcenter) har minskat jämfört med 2021.

Mått	*)	Utfall 2019	Utfall 2020	Utfall 2021	Mål 2022	Utfall 2022
Socialnämnden samarbetar med Arbetsmarknads- och vuxenutbildningsnämnden kring unga och unga vuxna inom ramen för det kommunala aktivitetsansvaret.						 Ja
Socialnämnden samarbetar med Arbetsmarknads- och vuxenutbildningsnämnden kring personer 20 år och äldre som har insatser från Ekonomiskt bistånd						 Ja
Andel personer med ekonomiskt bistånd som påbörjat insats på Jobbcenter ökar				13 %	7 %	9 %

Analys

Klienter som har fått ekonomiskt bistånd på grund av arbetslöshet: 589

Klienter som påbörjat insats hos Arbetsmarknadsenheten (tidigare Jobbcenter): 54

2.1.2 Fullmäktiges utvecklingsmål: 1:6 Botkyrkaborna är delaktiga i Botkyrkas utveckling

2.1.2.1 Nämndens mål: Socialnämnden har en god samverkan med civilsamhället/föreningslivet

**Analys**

Nämnden samverkar med civilsamhället både inom ramen för överenskommelser som idéburna offentliga partnerskap (IOP) och genom att civilsamhället anordnar aktiviteter eller ger stöd till nämndens målgrupper. Det kan till exempel handla om att underlätta för unga att delta i fritidsaktiviteter eller att tillhandahålla praktikplatser. Nämnden bidrar också till ett levande föreningsliv i kommunen genom föreningsbidrag till föreningar och frivilligorganisationer som kompletterar nämndens insatser.

Under 2022 har nämnden anslutit sig till det IOP som kommunen och Botkyrkabyggen tidigare har ingått med Kompis Sverige. Samarbetet syftar till att underlätta nyanländas etablering i Sverige och har ett särskilt fokus på kvinnors etablering i samhället. Nämnden har också förnyat IOP med Brottsofferjouren som ger stöd till brottsutsatta. En annan form av samverkan som verksamheten har utvecklat under året är att finnas på plats hos aktörer i civilsamhället som möter nämndens målgrupper, till exempel Stockholms stadsmision och Botkyrka kvinnojour. Syftet är att underlätta kontakten med personer i målgrupperna för att till exempel informera om det stöd nämnden kan erbjuda eller om familjerättsliga frågor. Nämnden har också hållit i en föreläsningsserie om våld i nära relationer tillsammans med Pingstkyrkan samt utbildat medarbetare inom Hela människan i att hålla i föräldraskapsstödsprogrammet Föräldraskap i Sverige.

Socialnämnden

Inför 2023 har 18 föreningar och frivilligorganisationer beviljats föreningsbidrag.

Nämnden bedömer att målet är uppnått.

Mått	*)	Utfall 2019	Utfall 2020	Utfall 2021	Mål 2022	Utfall 2022
Antal samverkansavtal/samverkanöverenskommelser som socialnämnden har med civilsamhället				2	2	2
Antal dialogmöten med föreningar och frivilligorganisationer ökar			1		4	5

2.1.2.2 Nämndens mål: Botkyrkabor som är aktuella inom socialnämndens verksamheter känner sig delaktiga i genomförandet av sin utredning/utformning av sin insats



Analys

Alla nämndens verksamheter arbetar för att öka klienters delaktighet i utredningar och insatser. Det görs till exempel genom att använda metoder och arbetssätt som bygger på delaktighet och samarbete med klienten och i förekommande fall dennes närstående/nätverk och genom att ge klienter inflytande över hur det stöd de får ska utformas.

En förutsättning för att en klient ska kunna vara delaktig i utredning och insatser är att verksamheten kommunicerar på ett sätt som är begripligt för honom eller henne. Verksamheten arbetar kontinuerligt med att förenkla sin kommunikation och har under året till exempel provat att skriva utredningar med ett direkt tilltal till klienten, förenkla genomförandeplaner för insatser och att använda alternativa sätt att kommunicera med klienter och deltagare.

Nämnden genomför varje år en brukarenkät för att utvärdera hur klienter uppfattar det stöd de får från nämndens verksamheter. Brukarenkäten genomförs bland:

- Barn och unga över 13 år som har insatser från nämnden
- Vårdnadshavare till barn och unga som har insatser från nämnden
- Klienter som har insats ekonomiskt bistånd
- Familjehemsplacerade barn och unga
- Klienter som bor i bostad med särskild service
- Klienter som har insatsen boendestöd

Frågorna skiljer sig åt beroende på vilken målgrupp enkäten riktar sig till och i utfallet ingår svaren på följande frågor:

- Hur mycket har du kunnat påverka vilken typ av hjälp du får av socialtjänsten i kommunen? (barn och unga 13-år, vårdnadshavare samt klienter med ekonomiskt bistånd)
- Låter dina boendestödjare dig bestämma om saker som är viktiga för dig? (boendestöd)
- Får du bestämma om saker som är viktiga för dig hemma? (bostad med särskild service)

I enkäten till familjehemsplacerade barn finns ingen fråga som behandlar hur barnet eller den unge upplever sin möjlighet att påverka stödet.

Andelen klienter som uppger att de kunnat påverka det stöd de får från socialtjänsten uppgår till 82

Socialnämnden

procent ¹. Det innebär att utfallet har ökat med sex procentenheter jämfört med 2021. Den mest betydande ökningen finns inom Bostad med särskild service där 81 procent uppger att de får bestämma om saker som är viktiga för dem hemma jämfört med 72 procent 2021. Även andelen barn och unga som uppger att de kunnat påverka det stöd de får har ökat och uppgår till 100 procent för 2022. Antalet svarande är dock mycket litet, endast fem personer, varför utfallet behöver tolkas med stor försiktighet.

Bland klienter med ekonomiskt bistånd och vårdnadshavare har andelen som uppger att de kunnat påverka det stöd de fått från socialtjänsten minskat från 78 procent 2021 till 63 procent 2022. Även antal svarande har minskat, från 79 personer 2021 till 30 personer 2022 ². Det motsvarar en svarsfrekvens på 23 procent. Utfallet behöver därför tolkas med försiktighet men en förklaring till det lägre utfallet kan vara att ekonomiskt bistånd efter pandemin har fått bättre förutsättningar att följa upp och ställa krav på att klienterna följer uppgjord planering, vilket skulle kunna påverka klienternas uppfattning av kontakten med socialtjänsten i en negativ riktning. Totalt uppgår svarsfrekvensen till 42 procent vilket är en ökning jämfört med 2021 då svarsfrekvensen uppgick till 32 procent.

För att göra personer som får stöd från nämnden delaktiga i utveckling av verksamheten var avsikten att under året genomföra gruppdiskussioner med klienter. Förvaltningen har inte kunnat genomföra någon sådan gruppdiskussion, huvudsakligen på grund av att det är svårt att hitta klienter som vill medverka. Inom familjerätten pågår dock ett projekt där barn som varit föremål för vårdnads-, boende- och umgängesutredningar intervjuas om sin upplevelse av kontakten med familjerätten. Under 2022 har två barn intervjuats och projektet fortsätter under 2023.

Nämnden bedömer att målet delvis är uppnått.

Mått	*)	Utfall 2019	Utfall 2020	Utfall 2021	Mål 2022	Utfall 2022
Andel av Botkyrkabor som har insatser från socialnämnden och besvarar brukarundersökningen, som upplever att de har delaktighet i det stöd de får ökar				76 %	90 %	82 %

Analys**2022**

Antal svar: 202 av 478 utlämnade enkäter

Svarsfrekvens: 42 %

2021

Antal svar: 124 av 443 utlämnade enkäter

Svarsfrekvens: 28 %

Antal fokusgrupper med klienter som har insatser från nämnden ökar					2	0
--	--	--	--	--	---	---

¹ I utfallet ingår de som svarat "mycket" eller "ganska mycket" i enkäterna till barn och unga, vårdnadshavare samt klienter med ekonomiskt bistånd samt de som svarat "ja" i enkäten till boende inom bostad med särskild service samt klienter som har boendestöd.

² Antal svarande klienter med ekonomiskt bistånd: 22. Antal svarande vårdnadshavare: 8.

2.1.3 Fullmäktiges utvecklingsmål: 1:7 Botkyrkaborna har förtroende för kommunen som organisation

2.1.3.1 Nämndens mål: Socialnämnden bedriver en verksamhet som präglas av hög kvalitet, evidens och rättssäkerhet



Analys

Den desinformationskampanj gällande socialtjänsten som inleddes i slutet av 2021 och som har pågått sedan dess har påverkat förtroendet för socialtjänsten. För att kunna upprätthålla tilliten hos de som utreds eller får stöd från socialtjänsten är det därför oerhört viktigt att nämndens verksamheter präglas av rättssäkerhet och hög kvalitet, och arbetar i enlighet med evidensbaserade metoder.

När ett barn blir aktuellt för utredning ska socialtjänsten färdigställa utredningen inom 120 dagar. Om det finns särskilda skäl kan utredningstiden förlängas. Under 2022 har 88 procent av utredningarna slutförts inom lagstadgad tid alternativt inom beslutad förlängd utredningstid. Det innebär att verksamheten, trots många vakanta tjänster under året, har förbättrat resultatet med fem procentenheter jämfört med 2021. Verksamheten följer kontinuerligt upp pågående utredningar för att fånga upp utredningar som riskerar att bli försenade och arbetet med att säkerställa att utredningar slutförs i tid kommer att fortsätta under 2023.

Andelen överväganden av vård av barn som görs inom lagstadgad tid har minskat med en procentenhet jämfört med 2021, från 99 procent till 98 procent. I absoluta tal innebär det att fem av 245 överväganden inte har gjorts i tid³. Liksom för utredningstider följer verksamheten kontinuerligt ärenden där överväganden behövs för att säkerställa att dessa sker i tid. För att uppnå målet att samtliga överväganden görs i tid kommer verksamheten under 2023 göra en satsning för att säkerställa att samtliga medarbetare har kännedom om detta.

Genom att uppmärksamma och utreda avvikelser i verksamheten kan brister och förbättringsområden fångas upp och åtgärdas. Händelser som kan innebära att en person som är aktuell inom nämndens verksamheter far illa rapporteras och utreds enligt lex Sarah, och vid behov beslutas om åtgärder som ska motverka att liknande händelser inträffar. Sammantaget under 2022 har 42 procent av beslutade åtgärder genomförts i tid. En jämförelse mellan första och tredje tertialet visar dock att arbetet med åtgärderna har förbättrats och andelen genomförda åtgärder har ökat med tolv procentenheter under året. Utfallet är dock förenat med viss osäkerhet då genomförda åtgärder inte alltid registreras i systemet. Uppföljning i verksamheten visar att det ständigt pågår ett arbete med beslutade åtgärder och identifierade utvecklingsområden.

Nämndens utförarverksamheter har under de senaste åren genomfört ett omfattande utvecklingsarbete med genomförandeplaner. Från 2020 har andelen klienter som har en genomförandeplan ökat från 20 procent till 84 procent förra året. Verksamheten har fortfarande inte nått upp till målet att samtliga klienter har en genomförandeplan men utvecklingsarbetet fortgår bland annat genom att medarbetare får utbildning i dokumentation och genom att metodstöd för att upprätta genomförandeplaner har tagits fram.

³ 2021 var fyra av 262 överväganden försenade

Socialnämnden

En fulltalig arbetsstyrka i kombination med nya arbetssätt har bidragit till att budget- och skuldrådgivningen minskat väntetiden från 31 veckor efter delår 1 till fyra veckor vid slutet av året.

Andelen synpunkter som inkommer via kommunens synpunktssystem och besvaras inom tio dagar har minskat från 77 procent 2021 till 73 procent 2022. Majoriteten av de synpunkter som inte besvaras inom 10 dagar besvaras inom 30 dagar. I ett fall var verksamheten tvungen att invänta nämndbeslut innan inkommen synpunkt kunde besvaras. Huvuddelen av synpunkterna inkommer dock inte via synpunktssystemet utan lämnas direkt i kontakten med verksamheten och hanteras då omgående.

Trots den utmaning som flertalet vakanser i verksamheten har inneburit, så har verksamheten över lag förbättrat eller bibehållit resultaten jämfört med tidigare år/delårsuppföljningarna under året. Nämnden bedömer därför att målet är uppfyllt, trots att målvärden för flertalet mått inte har uppnåtts.

Mått	*)	Utfall 2019	Utfall 2020	Utfall 2021	Mål 2022	Utfall 2022
Andel barn- och ungdomsutredningar inom socialnämndens verksamheter för barn som slutförs inom lagstadgad utredningstid ökar				83 %	100 %	88 %

Analys

Totalt antal utredningar: 1 374

Antal avslutade inom fyra månader eller inom beslutad förlängd utredningstid: 1 203

Överväganden av vård av barn görs inom lagstadgad tid ökar				99 %	100 %	98 %
--	--	--	--	------	-------	------

Analys

Antal överväganden som skulle genomföras under 2022: 245

Antal överväganden som genomförts i tid: 240

Andel Lex Sarah åtgärder som genomförs inom beslutad tid ökar					100 %	42 %
---	--	--	--	--	-------	------

Analys

Totalt antal åtgärder: 38

Antal åtgärder som genomförts i tid: 16

Andel åtgärder som genomförts i tid per delår:

Delår 1: 38 %

Delår 2: 42 %

Delår 3: 50 %

Andel klienter som har insats inom intern utförarverksamhet som har en genomförandeplan ökar			20 %		100 %	84 %
--	--	--	------	--	-------	------

Analys

Antal insatser där det ska finnas en genomförandeplan: 1 079

Antal insatser där det finns genomförandeplan: 907

Väntetiden (bedömningstid) för budget- och skuldrådgivning minskar			7	31	4	4
Andel synpunkter som besvaras av socialförvaltningens verksamheter inom 10 dagar ökar			100 %	77 %	100 %	73 %

Analys

Totalt antal inkomna synpunkter under året: 26

Synpunkter som besvarats inom tio dagar: 19

2.1.3.2 Nämndens mål: Botkyrkaborna har kännedom om vilket stöd de kan få från socialnämnden



Analys

Verksamheten informerar om det stöd Botkyrkaborna kan få från nämnden i en mängd sammanhang. Under året har verksamheten bland annat deltagit i föräldramöten, gjort besök i skolor och samverkat med civilsamhället för att sprida kunskap om vad socialtjänsten kan hjälpa till med och hur det går till att ta kontakt med nämndens verksamheter. De verksamheter som möter Botkyrkabor som själva tagit kontakt och sökt upp nämndens verksamheter, har ett viktigt uppdrag att informera om det stöd invånarna kan få från socialtjänsten och att motivera till att ansöka om det när de uppmärksammar behov av mer omfattande stöd. På samma sätt arbetar även verksamheter som utreder behov och som ger behovsprövade insatser med att uppmärksamma behov och motivera till att ansöka om stöd från andra delar av verksamheten.

Genom de öppna förskolorna och de föräldraskapsstödsprogram som är öppna för alla invånare får verksamheten kontakt med en stor del av Botkyrkas föräldrar. Dessa verksamheter är därför särskilt viktiga för att sprida information om vad socialtjänsten kan hjälpa till med. Nämnden har öppna förskolor i fyra stadsdelar: Fittja, Hallunda/Norsborg, Storvreten samt Tullinge. De öppna förskolorna är väl kända och under året har verksamheten noterat att allt fler nya besökare hittar dit. De öppna förskolorna samarbetar också med flera andra delar av kommunen och erbjuder bland annat möjlighet att träffa studie- och yrkesvägledare, SFI-undervisning och besök av bibliotekarier.

Målet för antal deltagare i föräldraskapsstöd har inte uppnåtts. Sannolikt har det att göra med att kännedomen om programmen har minskat efter pandemin då verksamheten varit ytterst begränsad. Verksamheten arbetar med att sprida information om föräldraskapsstödsprogrammen genom bland annat öppna förskolan, medborgarkontoren och civilsamhället och har sett att detta har gett effekt i form av fler deltagare under hösten.

Öppna förskolan har haft långt fler besökare än målet på 12 000 och även om målet för antal deltagare i föräldraskapsstöd inte är uppnått tycks verksamheten ha hittat metoder för att öka antalet deltagare. Målet bedöms därför vara delvis uppnått.

Mått	*)	Utfall 2019	Utfall 2020	Utfall 2021	Mål 2022	Utfall 2022
Antal besök i öppna förskolan ökar					12 000	19 956

Analys

Besök i öppna förskolan	
Barn 0-2 år	8 708
Barn 3-6 år	1 714
Vuxna	9 534
Totalt	19 956

Mått	*)	Utfall 2019	Utfall 2020	Utfall 2021	Mål 2022	Utfall 2022
Antal deltagare i föräldraskapsstöd ökar					250	111

Analys

Deltagare i föräldrastödsprogram	
Föräldraskap i Sverige	30
ABC 3-12 år	43
ABC tonår	20
Komet 3-11 år	6
iKomet	3
Föräldrawebben	2
Förälder på avstånd	2
Trygghetscirkeln	5
Totalt	111

2.2 Område 2 - Botkyrkaborna är trygga

**Analys**

Nämnden ansvarar för att ge stöd, skydd, vård och omsorg med hög kvalitet till de Botkyrkabor som har rätt till det. Nämnden bidrar till området genom att tillhandahålla stöd och insatser som tillgodoser målgruppens behov och bidra till att de får en trygg livssituation.

Positiva iakttagelser

- Medarbetarnas kompetens gällande hedersrelaterat förtryck och våld har stärkts och verksamhetens arbete med hedersfrågan har utvecklats.
- Nämnden har en stark samverkan med andra aktörer kring och tillgång till insatser för personer som vill lämna en kriminell livsstil
- Nämnden bedriver ett omfattande förebyggande arbete för att barn och unga ska ha trygga och goda levnadsförhållanden och en positiv utveckling.

Förbättringsområden

- Arbetet med att motivera våldsutövare att ta emot stöd från nämnden behöver fortsätta utvecklas.
- Arbetet med att motivera till avhopp från en kriminell livsstil och att ta emot insatser som ger stöd vid avhopp behöver fortsätta utvecklas.

2.2.1 Fullmäktiges utvecklingsmål: 2:2 Botkyrkaborna känner sig trygga

2.2.1.1 Nämndens mål: Socialnämnden ger stöd och insatser som förebygger hemlöshet för personer med potentiell boendeproblematik



Analys

Verksamheten har under året prioriterat arbetet med hemlöshet och bland annat gjort en kartläggning av bostadslöshet bland klienter. Kartläggningen visar att 67 hushåll är placerade på akutboende. Av dessa är 13 hushåll barnfamiljer med totalt 29 barn.

Andelen hemlösa som inte har andra sociala problem än hemlöshet, så kallad strukturell hemlöshet, har ökat under flera år och den utvecklingen har fortsatt även under 2022. Nämnden har begränsade möjligheter att ge gruppen i strukturell hemlöshet stöd som långsiktigt löser bostadsfrågan och kan i de flesta fall endast ge stöd som lindrar hemlöshetens konsekvenser, till exempel akut boende för att säkerställa tak över huvudet.

Nämnden har tidigare uppmärksammat att klienter som får träningslägenhet eller kommunkontrakt ofta har behov av stöd för att kunna ta hand om sitt hushåll och få behålla bostaden. Verksamheten har därför infört insatsen Stöd i boende för målgruppen. Genom insatsen kan nämnden tidigt uppmärksamma om något inte fungerar och ge stöd för att hjälpa klienten att lära sig sköta ett hushåll och därigenom förebygga att klienten förlorar sitt boende. Nämnden bedriver också tillsammans med Botkyrkabyggen ett vräkningsförebyggande arbete för att förhindra avhysningar.

Uppstarten av insatsen Boskola försenades på grund av att verksamheten behövde prioritera mottagandet av flyktingar från Ukraina. Insatsen riktar sig till bostadslösa klienter som behöver stöd för att hitta ett boende och lära sig att navigera på bostadsmarknaden. Boskolan startades den 1 september och sedan dess har 26 personer tagit del av insatsen.

Nämnden bedömer att målet inte är uppnått.

Mått	*)	Utfall 2019	Utfall 2020	Utfall 2021	Mål 2022	Utfall 2022
Antal klienter som tagit del av insatsen boskola ökar					60	26

2.2.1.2 Nämndens mål: Socialnämnden arbetar förebyggande för att förhindra mäns våld mot kvinnor, samt motverkar och lindrar konsekvenserna av våldet



Analys



Samtliga verksamheter inom nämnden arbetar för att förebygga, upptäcka och motverka mäns våld mot kvinnor även om inte alla använder verktyget FREDA-kortfrågor. Majoriteten av verksamheten frågar systematiskt klienter de möter om erfarenheter av våldsutsatthet men några ställer endast frågor om de får indikation på att någon kan vara våldsutsatt. Ett utvecklingsområde är därför att säkerställa att samtliga som kommer i kontakt med socialtjänsten får frågor om eventuell erfarenhet av våldsutsatthet.

Socialnämnden

Medarbetare inom de verksamheter som i första hand möter våldsutövare har också fått utbildning i bemötande av våldsutövare genom Manscentrum. Men en fortsatt utmaning är att nå och motivera våldsutövare att ta emot insatser med anledning av att de utövat våld mot en partner. Om det finns barn i familjer där det förekommit våld utreds även barnens behov av skydd och stöd och det kan i många fall vara lättare att motivera en våldsutövare att ta emot insatser utifrån sin föräldraroll än utifrån rollen som partner. Det kan också vara lättare att få en våldsutövare att ta emot stöd i samband med att denna har kontakt med polisen. Under 2023 kommer verksamheten därför att se över hur arbetet med att ge stöd till våldsutövare kan förbättras.

Utöver att arbeta med att upptäcka våldsutsatthet bland de personer som kommer i kontakt med nämndens verksamhet och ge insatser till personer som utövat våld bedriver nämnden också ett utåtriktat våldsförebyggande arbete. Till exempel har verksamheten tillsammans med Våldspreventivt center och utbildningsförvaltningen genomfört utbildningen *Vad är våld?* för förskolepersonal vid två tillfällen under året.

Eftersom samtliga verksamheter arbetar med att upptäcka när någon utsätts för våld från en närstående och verksamheten på flera sätt arbetar för att förebygga mäns våld mot kvinnor bedömer nämnden att målet delvis är uppnått.

Mått	*)	Utfall 2019	Utfall 2020	Utfall 2021	Mål 2022	Utfall 2022
Antal våldsutövare som får insats från socialnämnden ökar			1	3	15	1
Socialnämndens verksamheter använder standardiserade bedömningsmetoden FREDA kortfrågor för att upptäcka våldsutsatthet hos enskilda vuxna i socialnämndens verksamhet				 Nej		 Nej

2.2.1.3 Nämndens mål: Socialnämnden arbetar förebyggande för att förhindra hedersrelaterat förtryck och våld, samt motverkar och lindrar konsekvenserna av förtryck och våld



Analys

Under året har nämnden utvecklat arbetet mot hedersrelaterat förtryck och våld på flera sätt. Flera socialsekreterare har fått grundläggande utbildning gällande hedersrelaterat förtryck och våld genom Origo. Verksamheten har också startat en grupp med medarbetare som har särskild kompetens i frågorna. Handläggare har möjlighet att vända sig till gruppen för att diskutera ärenden där det förekommer hedersproblematik. Gruppen har även skapat workshops kring arbete i familjer där det förekommer hedersrelaterat förtryck och våld och utarbetat stöd för handläggare i samband med att ett barn som befinner sig i en hederskontext placeras i jourhem. Även i Barnhusärenden har ett arbete med att uppmärksamma hedersproblematik inletts, bland annat genom att vid behov bjuda in Origo till samråd.

Nämnden erbjuder också föräldraskapsstödsprogrammet Föräldraskap i Sverige som ger utrikesfödda föräldrar kunskap om områden som är viktiga för föräldraskap i Sverige. Programmet inkluderar bland annat frågor om barns och ungdomars rättigheter, jämställdhet och hälsofrågor kopplade till hedersförtryck.

Socialnämnden

Flera kompetenshöjande insatser har också genomförts med hjälp av statsbidrag för utveckling av arbete mot våld i nära relationer och hedersrelaterat förtryck och våld, bland annat en utbildningsdag med Tjejers rätt i samhället och handledning i ärenden där det finns en hedersproblematik.

Antalet yrkesverksamma som har vänt sig till Origo för konsultation har minskat från 13 personer 2021 till åtta personer 2022. Sannolikt är det en effekt av att kunskapen gällande hedersfrågor har ökat och att verksamheten har organiserat forum där medarbetare har möjlighet att diskutera ärenden. Antalet unga som vänt sig till Origo för stöd- och rådgivningssamtal har ökat från nio personer 2021 till 13 personer 2022.

Nämndens förebyggande arbete utvecklas kontinuerligt både genom att medarbetarnas kompetens ökar och genom att frågan om hedersrelaterat förtryck och våld uppmärksammas i allt fler sammanhang. Nämnden bedömer därför att målet har uppnåtts trots att antalet som har vänt sig till Origo har minskat jämfört med förra året.

Mått	*)	Utfall 2019	Utfall 2020	Utfall 2021	Mål 2022	Utfall 2022
Antal yrkesverksamma som vänder sig till ORIGO för konsultationer ökar		11	16	13	20	8

2.2.1.4 Nämndens mål: Socialnämnden ger stöd som gör det möjligt för enskilda att lämna en kriminell livsstil



Analys

Nämnden har fortsatt sitt arbete med att motivera till och stödja personer som vill lämna en kriminell livsstil. Sedan årsskiftet 2021/22 finns en enhet som har ett särskilt uppdrag att stödja personer som vill hoppa av. Där arbetar bland annat tre socialsekreterare som har särskild kompetens inom kriminalitet och avhopp.

Under året har samarbetet med Polisen och Våldspreventivt center utvecklats och förstärkts ytterligare. Samarbetet bidrar i stor utsträckning till att nämnden kan fånga upp och motivera personer som vill lämna en kriminell livsstil att ta emot insatser. För att förebygga att barn och unga dras in i kriminella sammanhang och tidigt kunna fånga upp barn och unga i riskzonen deltar nämndens verksamheter regelbundet i sammanhang där de får kunskap om utvecklingen i kommunen och vilka risker barn och unga kan utsättas för. I ärenden där barn eller unga kan vara på väg att hamna i eller har en kriminell livsstil ger nämnden stöd och insatser både till barnet/den unge och dennes föräldrar.

Nämndens stöd till personer som vill lämna en kriminell livsstil omfattar bland annat programmet Entré och Social insatsgrupp (SIG). Inom öppenvården för vuxna finns en behandlare som arbetar riktat mot personer som hoppat av eller är på väg att hoppa av en kriminell livsstil. I början av 2023 kommer verksamheten att förstärkas med ytterligare en behandlare som ska arbeta med målgruppen. Även inom behandling för beroendeproblematik ingår samtal om kriminella värderingar. Nämnden ger också stöd och hjälp till personer som på grund av en hotbild eller för att förebygga återfall i en kriminell livsstil har behov av att byta bostadsort.

Trots ett aktivt arbete för att motivera till insatser för att stödja vid avhopp har målen för 2023 inte uppnåtts. Det beror till viss del på att delar av verksamheten är nya och fortfarande är i uppstartsfas,

Socialnämnden

till exempel insatsen Entré och SIG för personer över 18 år. En annan orsak är att arbetet med att motivera till att lämna en kriminell livsstil är ett långsiktigt arbete och att det kan ta lång tid för en person att fatta beslutet att hoppa av och ta emot stöd.

För personer upp till 20 år finns också insatsen medling som innebär att gärningsperson och den brottsutsatta träffas tillsammans med en oberoende medlare. Under året har 20 medlingsärenden inkommit men av dessa har bara ett lett till en genomförd medling. Ett dilemma när det gäller medling är att både gärningspersonen och den som utsatts för brott behöver samtycka till att medverka i insatsen.

Mot bakgrund av att inget utfall uppnår målvärdet bedömer nämnden att målet inte har uppnåtts.

Mått	*)	Utfall 2019	Utfall 2020	Utfall 2021	Mål 2022	Utfall 2022
Antal personer som deltar i medling ökar					10	1
Antal personer som deltar i insatsen SIG (sociala insatsgrupper) ökar					30	18
Antal personer som genomgår programmet entré ökar					15	5

2.2.1.5 Nämndens mål: Barn i utsatta livssituationer får det skydd och stöd de behöver



Analys

Nämnden bedriver ett omfattande förebyggande arbete för att främja en gynnsam utveckling hos barn och unga och verka för att de får växa upp under trygga och goda förhållanden. I det förebyggande arbetet ingår bland annat öppen förskola, familjecentraler och föräldraskapsstödsprogram. Även kvälls- och skolfältarbete är en del av nämndens förebyggande arbete. Under året har verksamheten uppmärksammat att fler ungdomar än tidigare lever med hotbilder. Verksamheten arbetar tillsammans med Polisen för att följa utvecklingen och för att kunna erbjuda de berörda ungdomarna skydd och stöd.

För att säkerställa att nämnden tar hänsyn till barns perspektiv och hur ett barn påverkas av ett beslut ska alla beslut som direkt eller indirekt berör barn innehålla barnkonsekvensanalys. Andelen beslut som innehåller en barnkonsekvensanalys har ökat markant jämfört med 2021. Den positiva utvecklingen är särskilt tydlig inom de verksamheter som arbetar med vuxna, då analys av barnets perspektiv och bedömning av hur barn påverkas av ett beslut ingår i den modell som används vid utredningar gällande barn, unga och familjer.

Inga placerade barn har gått ut årskurs nio under 2022 och därför saknas utfall för måttet.

Utifrån den tydliga förbättringen gällande barnkonsekvensanalyser och att utfallet endast avviker från målvärdet med tre procentenheter bedömer nämnden att målet är uppnått.

Mått	*)	Utfall 2019	Utfall 2020	Utfall 2021	Mål 2022	Utfall 2022
Andel beslut som direkt eller indirekt berör barn som innehåller en barnkonsekvensanalys ökar				87 %	100 %	97 %
Andel placerade barn som slutar nionde klass med gymnasiebehörighet ökar			42 %	75 %	100 %	

Analys

Under året har inget placerat barn gått ut årskurs 9.

2.3 Område 3 - Botkyrkabor har ökad livskvalitet



Analys

Nämnden bidrar till området genom sitt arbete med att främja goda förutsättningar för barn i utsatta situationer ta del av fritidsaktiviteter och delta i föreningslivet.

Positiva iakttagelser

- Nämndens beslut om att utöka målgruppen för fritidspengen har gett fler barn möjlighet att ta del av biståndet och ha en aktiv fritid.

Förbättringsområden

- Arbetet med att få fler familjer att ansöka om fritidspeng behöver fortsätta.

2.3.1 Fullmäktiges utvecklingsmål: 3:2 Botkyrkas barn och unga har en aktiv fritid

2.3.1.1 Nämndens mål: Barn och unga som har insatser från socialnämnden deltar i föreningslivet och har möjlighet till en aktiv fritid



Analys

En aktiv fritid och tillhörighet i positiva sociala sammanhang är en skyddsfaktor för barn och unga och kan därför vara särskilt viktigt för barn och unga som själva behöver eller lever i familjer där vuxna behöver stöd från socialtjänsten.

Barn och unga i familjer med långvarigt försörjningsstöd har under vissa villkor rätt till fritidspeng. Genom beslut i nämnden som innebär att kvalificeringstiden sänkts från tolv till sex månader samt att fritidspeng kan beviljas unga upp till 20 år så länge föräldrarnas försörjningsansvar kvarstår har fler barn och unga fått möjlighet att ta del av stödet. För att kunna beviljas fritidspeng behöver familjen visa upp kvitto på att avgift för fritidsaktivitet har betalats.

Socialnämnden

Under våren skickade verksamheten information till samtliga barnfamiljer som uppfyllde villkoren om möjligheten att söka fritidspeng och antalet hushåll som sökt stödet har ökat betydligt jämfört med 2021. Trots det är målvärdet för 2022 inte uppfyllt. En orsak till det kan vara att familjen måste lägga ut pengarna innan de kan få biståndet.

Nämnden verkar även på andra sätt för att barn och unga som är aktuella inom socialtjänsten ska ha en aktiv fritid, bland annat genom att uppmärksamma frågan i samband med utredningar och genom att försöka motivera till en aktiv fritid. Nämnden har också inlett ett samarbete med kultur- och fritidsnämnden för att förmedla information om kostnadsfria fritids- och lovverksamheter.

Nämnden bedömer att målet är delvis uppnått.

Mått	*)	Utfall 2019	Utfall 2020	Utfall 2021	Mål 2022	Utfall 2022
Antal hushåll som beviljas fritidspeng ökar			44	33	75	60

2.4 Område 4 - Kommunens organisation



Analys

Nämnden har ett ansvar gentemot Botkyrkaborna att arbeta resurseffektivt och hushålla med både ekonomiska, personella och materiella resurser.

Positiva iakttagelser

- Nämndens utfall är inom beslutad budgetram.
- Nämnden har goda resultat avseende både totalindex och hållbart medarbetarengagemang i medarbetarenkäten.
- Nämnden tillhandahåller god digital service.

Förbättringsområden

- Prognossäkerheten behöver förbättras.
- Arbetet med att minska personalomsättningen behöver fortsätta.

2.4.1 Fullmäktiges utvecklingsmål: 4:1 Kommunens organisation är resurseffektiv

2.4.1.1 Nämndens mål: Socialnämnden har god ekonomisk hushållning



Analys

Nämnden visar ett utfall som är inom beslutad budgetram. Att nämnden lyckas nå målet beror främst på erhållna stadsbidrag, beviljad tilläggsbudget och vakanta tjänster. Utöver dessa faktorer finns också en större kostnadsmedvetenhet i hela förvaltningen som för året har bidragit till en bättre ekonomisk hushållning.

Socialnämnden

Arbete pågår för att förbättra prognossäkerheten.

Nämnden bedömer att målet är uppnått.

Mått	*)	Utfall 2019	Utfall 2020	Utfall 2021	Mål 2022	Utfall 2022
Nämndens nettoutfall är inom beslutad budgetram (%) (Nytt 2020)		Nej	Nej	Ja		Ja
Nämndens prognos vid delårsrapport 1. avviker från årsutfallet med max 1% (Nytt 2020)			Nej	Nej		Nej

2.4.1.2 Nämndens mål: Socialnämndens verksamheter arbetar resurseffektivt



Analys

Beläggningsgraden i bostad med särskild service uppnår inte målvärdet men resultatet får ändå anses vara godtagbart. Att lägenheter har stått tomma har till största delen att göra med faktorer utanför verksamhetens kontroll, till exempel renoveringsbehov och dödsfall. Verksamheten arbetar kontinuerligt med att se över om det finns klienter i externa boenden som kan flytta till nämndens egna boenden. För övriga boenden, det vill säga träningslägenheter, kommunkontrakt samt interna tillfälliga boenden, uppnås målvärdet.

Nämnden bedömer att målet delvis är uppnått.

Mått	*)	Utfall 2019	Utfall 2020	Utfall 2021	Mål 2022	Utfall 2022
Beläggningsgrad i socialnämndens bostad med särskild service ökar					100 %	91 %
Beläggningsgrad i socialnämndens träningslägenheter, kommunkontrakt och interna tillfälliga boenden ökar					97 %	97 %

2.4.2 Fullmäktiges utvecklingsmål: 4:2 Botkyrkas anställda trivs och mår bra

2.4.2.1 Nämndens mål: Socialnämnden har en sund personalomsättning



Analys

Personalomsättningen inom nämndens verksamheter har ökat under 2022 avseende både andel nyanställda och andel avslutade. En förklaring är att rörligheten på arbetsmarknaden generellt är högre än under pandemin och andelen avslutade har ökat i samma storleksordning i hela kommunen.

Socialnämnden

Det har varit fortsatt svårt att rekrytera framför allt socialsekreterare och förvaltningen har haft flera vakanser under året. Av arbetsmiljöskäl har förvaltningen valt att i högre utsträckning anställa tills vidare även på tidsbegränsade vakanser. En positiv trend är att den interna rörligheten har ökat vilket tyder på att medarbetarna vill stanna inom förvaltningen och kommunen.

Nämnden bedömer att målet inte är uppnått.

Mått	*)	Utfall 2019	Utfall 2020	Utfall 2021	Mål 2022	Utfall 2022
Personalomsättning - antal nyanställda till Socialförvaltningen under året i % av antalet anställda minskar		19 %	12 %	11,8 %	7 %	22,4 %
Personalomsättning, antal avslutade från Socialförvaltningen under året i % av antalet anställda minskar		16 %	17 %	16,6 %	8 %	18,7 %

2.4.2.2 Nämndens mål: Socialnämndens chefer har ett nära ledarskap



Analys

Under 2021 inleddes ett omfattande arbete med att utveckla ett gemensamt ledarskap hos förvaltningens chefer i syfte att stärka chefskollektivet och skapa goda förutsättningar för ett nära ledarskap. Förbättringen av socialförvaltningens totalindex i medarbetarundersökningen bedöms vara ett resultat av det arbetet. Jämfört med 2021 har totalindex för förvaltningen ökat från 72 till 78. Totalindex för samtliga medarbetare i kommunen är 74.

I medarbetarundersökningen ingår också tre frågor som handlar om hur medarbetaren upplever närmaste chefs ledarskap⁴. Utfallet har förbättrats för samtliga jämfört med föregående år, sett både till index-värde och medelvärde. Socialförvaltningens resultat på dessa frågor är också högre än det sammantagna resultatet för kommunen.

För att säkerställa ett nära ledarskap arbetar nämnden med att begränsa antalet medarbetare per chef. Kommunen övergripande har ett inriktningsmål på 30 medarbetare per chef och förvaltningen har ett inriktningsmål på 20 medarbetare per chef. Därigenom får chefen förutsättningar att vara närvarande och tillgänglig för sina medarbetare, och möjlighet att stötta och stärka medarbetarna. 78% av Socialförvaltningens chefer har upp till 20 medarbetare. Endast en chef har överstigande 30 medarbetare och har för närvarande 31.

Nämnden bedömer att målet är uppnått.

Mått	*)	Utfall 2019	Utfall 2020	Utfall 2021	Mål 2022	Utfall 2022
Totalindex för medarbetarenkäten ökar			67	72	71	78

⁴ Min närmaste chef visar uppskattning för mina arbetsinsatser; Min närmaste chef visar förtroende för mig som medarbetare samt Min närmaste chef ger mig förutsättningar att ta ansvar i mitt arbete.

2.4.2.3 Nämndens mål: Socialnämndens medarbetare har ett hållbart medarbetarengagemang



Analys

Ett genomgripande arbete med att göra socialförvaltningen till en mer attraktiv arbetsplats, där medarbetare trivs och mår bra, har genomförts under de senaste åren. Arbetet har bland annat omfattat utveckling av nya och mer inkluderande arbetsätt för utveckling av verksamheten, satsningar för att stärka gemenskapen inom förvaltningen samt ett systematiskt arbete med arbetsmiljöfrågor. Mellan 2021 och 2022 har resultatet för hållbart medarbetarengagemang i medarbetarenkäten ökat från 76 till 81. Kommunens sammantagna resultat avseende hållbart medarbetarengagemang uppgår till 79. Därmed är det hållbara medarbetarengagemanget inom nämndens verksamheter högre än genomsnittet för kommunens alla medarbetare.

Frisknärvaron har ökat något jämfört med 2021.

Den stora ökningen avseende hållbart medarbetarengagemang i medarbetarenkäten och den ökade frisknärvaron gör att nämnden bedömer att målet är uppnått.

Mått	*)	Utfall 2019	Utfall 2020	Utfall 2021	Mål 2022	Utfall 2022
Socialförvaltningens genomsnittliga nivå på hållbart medarbetarengagemang ökar			73	76	73	81
Frisknärvaron för medarbetare vid socialförvaltningen i Botkyrka ökar			92,8 %	92,4 %	94 %	92,9 %

2.4.3 Fullmäktiges utvecklingsmål: 4:3 Kommunen nyttjar digitaliseringens möjligheter till att ge bättre service till medborgarna och arbeta mer effektivt

2.4.3.1 Nämndens mål: Socialnämnden har god digital service



Analys

Varken ansökningar om försörjningsstöd eller orosanmälningar gällande barn och unga når upp till målen för 2022, trots att verksamheterna återkommande informerar om tjänsterna. E-ansökningar om försörjningsstöd har ökat något medan orosanmälningar gällande barn ligger kvar på samma nivå som förra året.

Sammantaget har nämndens verksamheter dock en väl utvecklad digital service, framför allt i form av e-tjänster. Flera av dessa används i mycket stor utsträckning. Det gäller till exempel e-tjänster för att anmäla sig till föräldraskapsstödsgrupper och att ansöka om stöd hos familjerätten. Under året har familjerätten också fortsatt utveckla sin digitala service genom att implementera en kanal för säker e-post som gör att verksamheten nu kan kommunicera digitalt med Botkyrkaborna, något som underlättat kontakten betydligt både för verksamheten och medborgarna.

Socialnämnden

Utifrån nämndens sammantagna digitala service, att andelen e-ansökningar ökat och andelen orosanmälningar gällande barn ligger på samma nivå som 2021 bedömer nämnden att målet är uppnått, trots att målvärden för måtten inte är uppnådda.

Mått	*)	Utfall 2019	Utfall 2020	Utfall 2021	Mål 2022	Utfall 2022
Andel e-ansökningar ekonomiskt bistånd ökar		49 %	49 %	51 %	60 %	55 %
Andel anmälningar via e-tjänsten "Anmäla oro för barn" ökar			37 %	45 %	50 %	45 %

2.4.4 Fullmäktiges utvecklingsmål: 4:4 Kommunen som organisation är klimatneutral år 2025

2.4.4.1 Nämndens mål: Socialnämndens verksamheter är klimatneutrala 2025



Analys

Nämnden verksamheter strävar efter att göra klimatsmarta val i så stor utsträckning som möjligt. Andelen fossilfritt bränsle överstiger andelen fossila bränslen och uppgick 2022 till 52 procent. Därmed överskrider nämnden målet om att 45 procent av bränslet ska vara fossilfritt med sju procentenheter.

Nämndens verksamheter använder också möjligheten till digitala möten i den utsträckning det är lämpligt och möjligt och har i många fall övergått till digitala möten när samtliga deltagare är tjänstepersoner. I viss utsträckning genomför verksamheten också digitala möten med klienter men i många fall kvarstår behov av fysiska möten.

Nämnden bedömer att målet är uppnått.

Mått	*)	Utfall 2019	Utfall 2020	Utfall 2021	Mål 2022	Utfall 2022
Socialförvaltningen genomför digitala möten när det är möjligt				Ja		Ja
Andel fossilfritt bränsle ökar					45 %	52 %

3 Betydelsefulla händelser

Satsning på fler socialsekreterare

Från och med september utökades nämndens rambudget med medel motsvarande 15 socialsekreterartjänster. Arbetsituationen inom förvaltningens utredande enheter har under lång tid varit mycket ansträngd. Tillskottet av tjänster innebär att arbetsbelastningen för de socialsekreterare som utreder behov hos Botkyrkas medborgare minskar vilket ger förvaltningen förutsättningar att

Socialnämnden

ytterligare öka kvaliteten i arbetet och ge rätt stöd till Botkyrkaborna.

Handlingsplan mot hedersrelaterat våld och förtryck

Hedersrelaterade brott är ett samhällsproblem som många aktörer behöver samverka kring. Frågan är prioriterad i kommunen och Botkyrka kraftsamlar för att arbeta förebyggande mot och motverka konsekvenserna av hedersrelaterat förtryck och våld. Under året har flera förvaltningar inom kommunen, tillsammans med Polisen, Botkyrkabyggen och Botkyrka kvinnojour tagit fram en handlingsplan som ska utveckla och stärka kommunens arbete mot hedersrelaterat förtryck och våld utvecklats. Socialnämnden arbetar sedan länge med att motverka hedersrelaterat förtryck och våld och stötta Botkyrkabor som utsätts för det och nämndens medarbetare har hög kompetens inom området. Genom handlingsplanen förbättras nämndens möjlighet till samverkan med andra aktörer vilket bidrar både till ett bättre förebyggande arbete och till att fler Botkyrkabor som utsätts för hedersrelaterat förtryck och våld kan få rätt stöd.

Idéburet offentligt partnerskap med Kompis Sverige

Nämnden har anslutit sig till det avtal om idéburet offentligt partnerskap som två andra förvaltningar och Botkyrkabyggen sedan tidigare ingått med Kompis Sverige. Verksamheten syftar till att underlätta nya svenskars etablering i samhället genom att ge dem möjlighet att bygga nätverk med etablerade svenskar, dels genom att få en svensk kompis, dels genom gemensamma aktiviteter. Under året har 56 nya svenskar boende i Botkyrka, varav 34 kvinnor, matchats med en svensk kompis och 201 unika personer har deltagit i de 27 sociala aktiviteter som har genomförts i kommunen. Samarbetet med Kompis Sverige har också bidragit till nya samarbeten, till exempel med Tullinge fotboll och verksamheten Kvinna för kvinna framåt.

Hembesöksprogram tillsammans med Region Stockholm

Nämnden har utvecklat det förebyggande arbetet riktat till nyblivna föräldrar genom att etablera ett så kallat utökat hembesöksprogram i Fittja. Hembesöksprogrammet är ett samarbete med regionen och innebär att sjuksköterska från barnhälsovården och en kurator från socialtjänsten tillsammans besöker förstagångsföräldrar och föräldrar som för första gången får barn i Sverige vid sex tillfällen under barnets första 15 månader. Målet med hembesöken är att stärka föräldrar i deras föräldraskap samt bygga en förtroendefull relation till föräldrarna där de upplever att de kan lyfta funderingar och få stöd i frågor som är relevanta för dem.

Information om nämndens arbete

Under året har verksamheten besökt ett flertal skolor i kommunen för att berätta om nämndens verksamhet, vilket stöd socialtjänsten kan ge och hur man får kontakt med nämndens verksamheter. Syftet har varit att motverka ryktesspridningen gällande hur socialtjänsten arbetar och främja stöd, råd och hjälp i ett tidigt skede. Satsningen har nått över 600 barn.

4 Ekonomisk uppföljning och analys

4.1 Driftuppföljning

4.1.1 Analys

SOCIALNÄMNDEN	UTFALL Jan 20 - Dec 20	UTFALL Jan 21 - Dec 21	BUDGET 2022	UTFALL Jan 22 - Dec 22	AVVIKELSE Budget - Utfall
---------------	---------------------------	---------------------------	----------------	---------------------------	---------------------------------

NÄMND

Intäkter	0	0	0	0	0
Kostnader	-1 243	-1 155	-1 517	-1 291	226
Netto	-1 243	-1 155	-1 517	-1 291	226

LEDNING OCH ADMINISTRATION

Intäkter	0	0	900	1 080	180
Kostnader	-89 222	-79 386	-65 427	-65 143	284
Netto	-89 222	-79 386	-64 527	-64 063	464

ÖPPEN FÖRSKOLA

Intäkter	88	0	0	32	32
Kostnader	-5 756	-4 962	-6 503	-6 357	146
Netto	-5 668	-4 962	-6 503	-6 324	179

BARN OCH UNGA

Intäkter	18 396	19 810	3 880	29 175	25 295
Kostnader	-249 783	-251 450	-261 408	-248 604	12 804
Netto	-231 387	-231 640	-257 528	-219 429	38 099

VUXNA, UTAN BEROENDEPROBLEMATIK

Intäkter	20 295	20 673	16 060	20 889	4 829
Kostnader	-61 790	-57 266	-59 833	-58 226	1 607
Netto	-41 496	-36 593	-43 773	-37 337	6 436

VUXNA, PSYKISK FUNKTIONSNEDSÄTTNING

Intäkter	11 734	12 802	8 775	12 738	3 963
Kostnader	-106 099	-117 753	-116 775	-120 032	-3 257
Netto	-94 364	-104 950	-108 000	-107 294	706

VUXNA MED BEROENDEPROBLEMATIK

Intäkter	4 864	6 767	2 570	4 118	1 548
Kostnader	-63 452	-60 797	-54 013	-49 799	4 214
Netto	-58 588	-54 030	-51 443	-45 681	5 762

EKONOMISKT BISTÅND

Intäkter	7 047	6 148	2 700	6 731	4 031
Kostnader	-174 073	-169 607	-172 076	-159 642	12 435
Netto	-167 026	-163 459	-169 376	-152 910	16 466

Socialnämnden

SOCIALNÄMNDEN	UTFALL Jan 20 - Dec 20	UTFALL Jan 21 - Dec 21	BUDGET 2022	UTFALL Jan 22 - Dec 22	AVVIKELSE Budget - Utfall
FLYKTINGMOTTAGANDE					
Intäkter	22 033	14 409	5 515	17 138	11 623
Kostnader	-33 741	-23 902	-16 105	-17 522	-1 417
Netto	-11 708	-9 493	-10 590	-384	10 207
TOTALT					
Intäkter	91 757	81 667	40 400	91 902	51 502
Kostnader	-772 957	-759 720	-753 657	-726 614	27 043
Netto	-681 200	-678 053	-713 257	-634 713	78 545

Socialnämnden redovisar ett överskott på 78,5 miljoner kronor vilket motsvarar en positiv budgetavvikelse på 11 procent. Alla verksamheter visar budget i balans eller ett överskott. Resultatet för året är en förbättring med 38,5 miljoner kronor i jämförelse med prognosen vid delår 2. Differensen beror på flera delar och redovisas mer detaljerat längre ner i rapporten.

I jämförelse med föregående år redovisar nämnden lägre nettokostnader motsvarande 43,3 miljoner kronor. De större förändringarna presenteras under respektive verksamhetsområde samt i avsnittet intäkt- och kostnadsanalys.

Nämnd

Nämnden redovisar ett överskott på 0,2 miljoner kronor som beror på lägre kostnader för arvode vid sammanträden och utskott samt att nämnden inte längre skickar pappershandlingar.

Ledning och administration

Ledning och administration redovisar ett överskott motsvarande 0,5 miljoner kronor. Överskottet beror främst på lägre IT-kostnader än vad som budgeterats tillsammans med vakanta tjänster

I jämförelse med samma period föregående år är nettokostnaderna 15,3 miljoner kronor lägre vilket till största del beror på förändrad debiteringsmodell i SNÖVIT som avser IT-kostnader, lägre lokalkostnader utifrån uppsagda lokaler samt att all administration för handläggning och ledning för boende låg under denna verksamhet föregående år vilket är förändrat till 2022 i och med ny anpassad kodplan.

Öppen förskola

Öppen förskola redovisar ett litet överskott motsvarande 0,2 miljoner kronor för året, vilket i princip är en budget i balans.

I jämförelse med 2021 är nettokostnaderna 1,4 miljoner kronor högre och beror främst på förändringen avseende personalkostnader mellan åren.

Barn och unga

För 2022 redovisar verksamheten för barn och unga ett överskott på 38,1 miljoner kronor. Inom verksamhetsområdet redovisas både över- och underskott som sammantaget blir ett överskott för verksamhetsområdet.

För hela verksamhetsområdet finns nedanstående faktorer som är viktiga att beakta:

- Tilldelad tilläggsbudget för externa platser: 4,5 mnkr
- Tilldelade statsbidrag: 23,6 mnkr
- Överskott på grund av vakanta tjänster: 11,9 mnkr
- Överskott på grund av lägre kostnader för uppdragstagare: 4,6 mnkr

Underskott prognostiseras främst inom jourhem och förklaras med att flera placeringar har behövt förlängas för barn som inte kunnat flytta hem på ett säkert vis, tillsammans med en ökning av konsulentstödda jourhem

Överskotten inom verksamhetsområdet finns främst inom administration, placeringar enligt LVU på SiS-institution och HVB, placeringar enligt SoL på HVB, familjehem, kontaktpersoner samt stödboendeplaceringar.

För administration förklaras överskottet med vakanta tjänster som kan kopplas till det svåra rekryteringsläget. Det prognostiserade, positiva resultatet för externa platser (LVU och SoL) förklaras främst med att verksamheten har fått del av den tilläggsbudget som beviljats och det statsbidrag för Socialt utsatta områden som tilldelats socialnämnden för externa platser.

En bakgrund till att verksamheten haft färre placeringar är ett medvetet arbete med att hitta alternativ till institutionsplaceringar i exempelvis jourhem eller andra interna lösningar som passar klientens behov bättre. Det beror också på ett ökat samarbete över enhets- och verksamhetsgränser som gör att den enskildes behov fångas snabbare och den enskilde kan erbjudas och komma i gång med insatser i intern öppenvård. Detta har resulterat i att flera placeringar kunnat förebyggas helt och andra kunnat avslutas tidigare med utslussning till öppnare insatser.

För familjehem beror överskottet på ett lägre behov av köpta platser än vad som budgeterats tillsammans med ett överskott på personalkostnader. Kontaktpersoner redovisar också ett överskott på grund av färre insatser jämfört med tidigare år tillsammans med att en del omfattande och kostnadsdrivande insatser har avslutats efter goda resultat.

I jämförelse med föregående år är nettokostnaderna 12,2 miljoner kronor lägre. Det beror främst på färre externa platser för LVU på både SiS-institution och HVB 2022 än 2021.

Vuxna, utan beroendeproblematik

Nämnden redovisar ett överskott på 6,4 miljoner kronor för verksamhetsområdet. Överskottet förklaras främst av vakanta tjänster och tilldelade statsbidrag för socialt utsatta områden samt bidrag från Polismyndigheten för avhoppare. I överskottet för verksamhetsområdet finns också färre placeringar än vad som budgeterats avseende skyddat boende vid våld i nära relationer. Överskottet kan förklaras dels med en aktiv boendeplanering, dels att den pågående desinformationskampanjen mot socialtjänsten kan ha påverkat inflödet negativt.

I jämförelse med föregående år redovisas högre nettokostnader på 0,7 miljoner kronor vilket beror på lägre intäkter för bostadshyror för tillfälliga boenden och kommunkontrakt samt tomhyror mellan ut- och inflytt.

Vuxna, psykisk funktionsnedsättning

För vuxna med psykisk funktionsnedsättning redovisas ett överskott för helåret på 0,7 miljoner kronor och har tilldelats 14,7 miljoner kronor av den tilläggsbudget nämnden tilldelades för externa platser.

Socialnämnden

Inom verksamhetsområdet finns både över- och underskott som sammantaget blir ett svagt överskott. Underskott finns främst inom verksamheterna administration samt tillfälliga boendeplaceringar för psykiskt funktionshindrade. För administration beror underskottet på ett tidigare behov av tillfälligt inhyrd personal som har varit svårt att hämta hem under året och för de tillfälliga boendeplaceringar beror det på ett ökat behov i jämförelse med vad som budgeterats.

Överskott inom verksamhetsområdet finns inom boendestöd och beror på vakanta tjänster under året.

I jämförelse med samma period föregående år har nettokostnaderna ökat med 2,3 miljoner kronor vilket främst beror på mer tillfälligt inhyrd personal samt kostnad för samordnare vid våldspreventivt centrum (VPC) som nämnden inte hade någon kostnad för under 2021.

Vuxna med beroendeproblematik

För verksamhetsområdet redovisas ett överskott motsvarande 5,8 miljoner kronor för året. Överskottet beror främst på vakanta tjänster tillsammans med rekryteringssvårigheter och färre externa platser än vad som budgeterats.

Avseende externa placeringar inom verksamhetsområdet redovisas överskott inom SoL på HVB, samt LVM på SiS-institution och HVB. Överskottet beror främst på ett lägre behov än vad som uppskattades vid framtagandet av internbudgeten. Det minskade behovet beror bland annat på den handlingsplan verksamheten har arbetat med för att närma sig en budget i balans. Överskottet påverkas också av att nämnden tilldelades ett flertal träningslägenheter innan sommaren som möjliggjort andra typer av insatser för att möta Botkyrkabornas behov.

I jämförelse med 2021 redovisas en lägre nettokostnad på 8,3 miljoner kronor som främst förklaras med lägre personalkostnader utifrån vakanta tjänster samt färre externa placeringar.

Ekonomiskt bistånd

För verksamhetsåret redovisar ekonomiskt bistånd ett överskott mot budget på 16,5 miljoner kronor. Överskottet beror främst på att antalet hushåll är lägre än vad som budgeterats. För 2022 är genomsnittligt antal hushåll per månad 934 jämfört med 1062 för 2021 medan det genomsnittliga biståndet per hushåll och månad har ökat från 9 826 kronor 2021 till 10 198 kronor för 2022.

Den brytande trenden med färre antal hushåll är nationell och beror till stor del på förändringar på arbetsmarknaden.

I jämförelse med 2021 redovisas en lägre nettokostnad motsvarande 10,5 miljoner kronor för verksamhetsområdet som främst förklaras med färre antal hushåll som varit i behov av försörjningsstöd 2022 än 2021.

Flyktingmottagande

Verksamhetsområdet för flyktingmottagande redovisar ett överskott motsvarande 10,2 miljoner kronor. Överskottet beror främst på att det genomsnittliga antalet biståndshushåll per månad varit färre än vad som budgeterats samt tilldelade medel från Migrationsverket för ensamkommande barn som inte går att beräkna utan tilldelas utifrån schablon.

I jämförelse med föregående år redovisas en lägre nettokostnad på 9,1 miljoner kronor. Förändringen förklaras främst av;

- mer bidrag från Migrationsverket
- färre biståndshushåll per månad,
- lägre behov av externa platser tillsammans med

Socialnämnden

- lägre personalkostnader.
- Att nämnden har tilldelats schablonintäkter för barn och unga där vi inte har någon kostnad då de är placerade hos en släkting.

4.1.1.1 Prognosavvikelse

Budgetavvikelse 2022 (mnkr)	Budgetavvikelse delår 2 (mnkr)	Budgetavvikelse delår 1 (mnkr)
78,5	40,1	-19,7

Prognosförändring per verksamhetsområde

VERKSAMHET	Avvikelse (budget/prognos) delår 2	Avvikelse (budget/prognos) helår 2022	Förändring prognos delår 2 / helår 2022
NÄMND	226	102	124
LEDNING OCH ADMINISTRATION	464	-670	1 134
ÖPPEN FÖRSKOLA	179	10	169
BARN OCH UNGA	38 099	17 914	20 185
VUXNA, UTAN BEROENDEPROBLEMATIK	6 436	4 990	1 446
VUXNA, PSYKISK FUNKTIONSNEDSÄTTNING	706	-1 549	2 255
VUXNA MED BEROENDEPROBLEMATIK	5 762	3 427	2 335
EKONOMISKT BISTÅND	16 466	10 089	6 377
FLYKTINGMOTTAGANDE	10 207	5 758	4 449
TOTALT	78 545	40 072	38 473

I jämförelse mellan prognosen för delår 2 och det ekonomiska utfallet för 2022 är avvikelsen 38,5 miljoner kronor. Förändringen mellan prognosen och utfallet förklaras främst genom nedan delar:

- Ytterligare beviljad del av statsbidrag för socialt utsatta områden på 9,9 miljoner kronor.
- Tillkommande statsbidrag som till stora delar täcker ordinarie och redan budgeterade kostnader på 2,2 miljoner kronor.
- Ytterligare beviljade/utbetalda intäkter från Migrationsverket på 5,2 miljoner kronor som tilldelas på schablon och kan inte förutses.
- Ytterligare beviljade bidrag från Polismyndigheten för avhoppare över 21 år motsvarande 0,5 miljoner kronor.
- Fortsatt vakanta tjänster, som vid delår 2 bedömdes skulle tillsättas men inte har lyckats utifrån det tuffa rekryteringsläget, samt minskade kostnader för uppdragstagare som tillsammans uppgår till 3,9 miljoner kronor. Förändringen finns främst inom verksamhetsområdet för psykisk funktionsnedsättning.
- Fortsatt ett lägre antal hushåll som är i behov av ekonomiskt bistånd än vad som uppskattades vid delår 2 motsvarande 5,9 miljoner kronor.
- Lägre utfall för 2022 än uppskattad prognos för externa platser vid delår 2 motsvarande 10 miljoner kronor utan hänsyn till momsättersökning. Förändringen finns främst inom LVU-placeringar på både SiS-institution och HVB, SoL-placeringar för barn och unga, stödboendeplaceringar för barn och unga samt jourhemsplaceringar.

4.1.1.2 Intäkter och kostnadsanalys

SOCIALNÄMNDEN	Innevarande år Jan 22 - Dec 22	Föregående år Jan 21 - Dec 21	Differens 2021 / 2022
VERKSAMHETENS INTÄKTER			
Taxor och avgifter	2 764	2 558	206
Externa bostads- och lokalhyror	26 131	28 026	-1 895
Försäljning av verksamhet	1 410	1 844	-434
Bidrag från staten med flera	61 481	49 030	12 451
Övriga verksamhetsintäkter	119	204	-85
Intäkter konto 39	-4	0	-4
Summa intäkter	91 902	81 663	10 239

VERKSAMHETENS KOSTNADER

Personalkostnader	-332 565	-329 407	-3 158
Varor	-4 306	-3 103	-1 203
Entreprenad och köp av verksamhet	-142 475	-165 577	23 102
Externa lokalhyror	-60 250	-67 236	6 986
Bidrag och transfereringar	-124 615	-136 840	12 226
Övriga verksamhetskostnader	-59 393	-54 749	-4 644
Kostnader konto 49	-1 722	-1 719	-3
Kapitalkostnader	-1 240	-1 024	-216
Summa kostnader	-726 566	-759 655	33 089
Finansiella poster	-48	-60	12
Netto	-634 712	-678 052	43 340

Utfallet för 2022 visar en nettokostnad på 634,7 miljoner kronor som för 2021 uppgick till 678,1 miljoner kronor.

Den största och mest väsentliga förändringen jämfört med samma period förra året för verksamhetens intäkter är *externa bostads- och lokalhyror* som har minskat med 1,9 miljoner kronor och *bidrag från staten med flera* som har ökat med 12,5 miljoner kronor. Anledningen till förändringen för *externa bostads- och lokalhyror* är ett utfall på färre årsplatser för skyddat och tillfälligt boende än samma period föregående år tillsammans med färre genomsnittliga hushåll per månad med ekonomiskt bistånd. Förändringen mellan 2021 och 2022 vad gäller *bidrag från staten med flera* förklaras främst med att Migrationsverket beviljat mer intäkter samt större andel av statsbidraget för socialt utsatta områden och från Polismyndigheten för avhopparkeringsverksamhet.

För verksamhetens kostnader har de största och mest väsentliga förändringarna skett inom kategorierna *entreprenad och köp av verksamhet*, *externa lokalhyror* samt *bidrag och transfereringar*.

För kostnadstypen *entreprenad och köp av verksamhet* beror de minskade kostnaderna på köp av färre externa platser i flera verksamheter jämfört med föregående år samma period (se volymer och nyckeltal).

För kostnadstypen *externa lokalhyror* är kostnaderna lägre än samma period föregående år vilket beror på uppsagda lokaler som ersatts med mindre lokaler vilka har anpassats för verksamheten tillsammans med uppsagda bostadsrätter som har ersatts med hyreslägenheter.

För kostnadstypen *bidrag och transfereringar* beror de lägre kostnaderna på färre hushåll framför allt kopplat till ekonomiskt bistånd där antalet genomsnittliga biståndshushåll för 2022 var 934, att jämföra med 2021 som uppgick till 1 062.

4.1.2 Övrig betydelsefull ekonomisk information

Förändrade förutsättningar

Utfall 2022	78,5	
--------------------	-------------	--

Förändrade förutsättningar	Belopp	Kommentar
Tilläggsbudget externa platser	19,7	
Vakanta tjänster och lägre kostnader för uppdragstagare	20,6	
Migrationsverket (ensamkommande barn och unga)	10,8	Det mesta tilldelas på schablon och vi har ingen kostnad motsvarande intäkten
Statsbidrag socialt utsatta områden	22,8	
Bidrag från Polisen för avhopparverksamhet	3,1	
Övriga statsbidrag	8,8	Har i stort använts till redan budgeterade kostnader
Försörjningsstöd budget i balans	16,5	Utifrån att budgeten är öronmärkt och inte ska täcka avvikelser i andra verksamheter
Summa förändrade förutsättningar	102,2	

Utfall 2022 utan förändrade förutsättningar	-23,7	
--	--------------	--

Utan förändrade förutsättningar för nämnden med bland annat beviljad tilläggsbudget för externa platser, tilldelade statsbidrag, vakanta tjänster redovisar nämnden ett underskott för 2022.

Det pågår ett ständigt arbete med att se hur vi kan effektivisera och omprioritera våra verksamheter, med minsta möjliga påverkan för Botkyrkaborna. För de verksamheter som har mest ekonomiska utmaningar har handlingsplaner upprättats. Handlingsplanerna innehåller beskrivningar över åtgärder som behöver vidtas för att hamna närmare en budget i balans

Åtgärder som diskuterats och genomförts under året i verksamheterna är bland annat:

- Genomgång av samtliga externa placeringar
- Verksamheten arbetar aktivt med förebyggande insatser avseende barn och ungdomar
- Tätare uppföljningar av alla placerade
- Översyn av alla administrativa funktioner
- Fortsatt arbete med att se över lokalbehoven och säga upp ej ändamålsenliga lokaler

Det arbete som har gjorts under året kommer att fortsätta in på kommande år och fortsätta följas upp i samband med de månadsvisa ekonomiska uppföljningarna som genomförs.

Tilldelad tilläggsbudget

Innan sommaren beviljade kommunfullmäktige en tilläggsbudget avseende underskott för externa platser och 15 nya tjänster.

Tilläggsbudget	Belopp (mkr)
Externa platser	19,7
Nya tjänster	3,7
Summa	23,4

Socialnämnden

Statsbidrag

I delår 2 var prognosen avseende statsbidragen 22 miljoner kronor vilka för helåret uppgår till 34,6 miljoner kronor. I jämförelse med delår 2 har statsbidrag bostad först, god och nära vård samt kvalitetsutveckling kopplat till våld i nära relationer tillkommit.

Statsbidrag	Belopp (mkr) Delår 2	Belopp (mkr) Helår	Verksamhet
Personligt ombud	0,8	0,8	Personligt ombud
Samsjuklighet (Psykisk hälsa)	0,4	0,5	Vuxna med psykiskt funktionshinder
Uppdrag psykisk hälsa	1,2	1,5	Vuxna med psykiskt funktionshinder
God och nära vård	0	0,3	Vuxna med psykiskt funktionshinder
Subvention Familjehemsplaceringar	1,5	1,5	Barn och unga
Uppdrag psykisk hälsa	0,2	0,2	Barn och unga
Sociala brottsförebyggande insatser (KLF)	12,9	20,5	Barn och unga
Våld i nära relation	0	0,5	Barn och unga
Sociala brottsförebyggande insatser (KLF)	0,0	2,3	Vuxna utan beroendeproblematik
Avhoppare - Bidrag Polisen	2,6	3,1	Vuxna utan beroendeproblematik
Våld i nära relation	0,0	0,1	Vuxna utan beroendeproblematik
Uppdrag Psykisk hälsa	0,0	0,6	Vuxna med beroendeproblematik
Suicidprevention (Psykisk hälsa)	0,6	0,6	Försörjningsstöd
Uppdrag psykisk hälsa	0,4	0,4	Försörjningsstöd
Våld i nära relation	0,0	0,1	Försörjningsstöd
Samsjuklighet (Psykisk hälsa)	0,1	0,1	Gemensam verksamhet
Suicidprevention (Psykisk hälsa)	0,2	0,3	Gemensam verksamhet
Statlig ersättning sjuklön jan	1,1	1,1	Verksamheter med personalkostnader
Bostad först	0,0	0,1	Verksamheter inom vuxen
Summa	22,0	34,6	

Intäkter från Migrationsverket

Intäkterna från Migrationsverket avser främst återsökning avseende Ensamkommande barn och unga. I prognosen vid delår 2 var de beräknade intäkterna 10,2 miljoner kronor vilka för helåret uppgår till 15,4 miljoner kronor. Flertalet av intäkterna tilldelas kommunen via schablon och går inte att förutspå.

Intäkter Migrationsverket	Delår 2 (mkr)	Helår (mkr)	Verksamhet
Ensamkommande BoU	8,5	10,8	Flyktingåtgärder inkl Ensamkommande
Sjuka och funktionshindrade	0,2	0,4	Flyktingåtgärder
Sjuka och funktionshindrade	0,3	0,6	Försörjningsstöd
Tomhyra	0,3	0,3	Flyktingåtgärder
Ukraina	0,9	3,3	Flyktingåtgärder
Summa	10,2	15,4	

4.2 Investeringsuppföljning

SOCIALNÄMNDEN (mnkr)	Utfall 2022	Budget 2022	Avvikelse 2022
Fleråriga projekt (6-projekt)	0	0	0
Årliga projekt (3-projekt)	-2,0	-4,0	2,0
Totalt	-2,0	-4,0	2,0

Analys

För socialnämndens investeringar redovisas ett totalt överskott på 2,0 miljoner kronor. I jämförelse med delår 2 är prognosen förbättrad med 1,0 miljoner kronor. Det utökade överskottet beror främst på att inköp av inventarier till en av nämndens största verksamhetslokaler var planerade för 2022, men kommer att genomföras 2023. Fördröjningen beror på att pågående arbete med hjälp av arkitekter för att hitta möjliga lösningar till en förbättrad arbetsmiljö i lokalen har tagit längre tid än vad som initialt bedömdes.

5 Volymer och nyckeltal 2022

Volymer	Utfall 2019	Utfall 2020	Utfall 2021	Budget 2022	Utfall 2022
Barn och unga					
Institution SoL, årsplatser exkl. ensamkommande	8	7	4	7	3
Institution LVU, årsplatser exkl. ensamkommande	13	16	17	7	9
- varav årsplatser SIS*	8	10	7	-	4
- varav årsplatser HVB*	5	6	10	-	5
Stödboende, exkl. ensamkommande	9	19	23	16	26
Familje- och jourhem, årsplatser exkl. ensamkommande	119	101	100	109	103
Vårdnadsöverflytt	-	33	36	39	40

Vuxna utan beroendeproblematik

Vuxna - Våld i nära relation

Skyddat boende, årsplatser	10	10	10	7	6
Tillfälligt boende, årsplatser	10	10	7	6	2

Vuxna med psykisk funktionsnedsättning

Boende i egen regi, årsboende	60	58	58	60	57
Boende i annan regi, årsboende	30	38	33	17	29
Boendestöd, antal insatser	293	333	321	340	284

Vuxna med beroendeproblematik

Institution SoL, årsplatser	48	50	18	16	12
Institution LVM, årsplatser	4	5	10	8	6
Boende (utan HVB-tillstånd) årsplatser	13	18	23	20	26

Socialnämnden

Volym	Utfall 2019	Utfall 2020	Utfall 2021	Budget 2022	Utfall 2022
-------	-------------	-------------	-------------	-------------	-------------

Ekonomiskt bistånd

Genomsnittligt antal biståndshushåll per månad	1 029	1 096	1 062	1 053	934
Andel hushåll som fått bistånd 10 månader och längre under de senaste 12 månaderna	39 %	43 %	44 %	44 %	46 %
Genomsnittlig biståndstid i månader under perioden	7	7	7	7	7,5

Flyktingmottagande

Genomsnittligt antal biståndshushåll per månad	72	57	44	46	31
Genomsnittlig biståndstid i månader under perioden	5	6	6	6	5

* Budgeten separeras inte på SIS respektive HVB endast utfallet

** De budgeterade årsplatserna för 2022 är exklusive den tilläggsbudget på 19,7 miljoner kronor som nämnden tilldelades under hösten 2022.

Nyckeltal, resursmätt	kr / tkr	Utfall 2019	Utfall 2020	Utfall 2021	Budget 2022	Utfall 2022
-----------------------	----------	-------------	-------------	-------------	-------------	-------------

Barn och unga

Institution SoL, årskostnad exkl. ensamkommande

SoL, årskostnad exkl. statsbidrag	tkr	1 270	1 215	1 389	1 424	1 366
SoL, årskostnad inkl. statsbidrag	tkr	1 270	1 215	1 133		992

LVU årskostnad, exkl. ensamkommande

LVU årskostnad exkl. statsbidrag	tkr	2 047	1 944	2 202	2 281	1 854
LVU årskostnad inkl. statsbidrag	tkr	2 047	1 944	1 671	-	339
- varav årskostnad SIS* exkl. statsbidrag	tkr	2 041	2 415	2 058	-	2 536
- varav årskostnad HVB* exkl. statsbidrag	tkr	2 053	1 270	1 373	-	1 289

Stödboende SoL, årskostnad exkl. ensamkommande

Stödboende, årskostnad exkl. statsbidrag	tkr	611	572	441	621	503
Stödboende, årskostnad inkl. statsbidrag	tkr	611	572	452	-	332

Familje- och jourhem, årskostnad exkl. ensamkommande

Familjehem- och jourhem, årskostnad exkl. statsbidrag	tkr	419	407	430	423	465
Familjehem- och jourhem, årskostnad inkl. statsbidrag	tkr	419	407	430		454

Vårdnadsöverflytt	tkr	-	192	218	210	229
-------------------	-----	---	-----	-----	-----	-----

Vuxna utan beroendeproblematik

Vuxna - Våld i nära relation

Skyddat boende, årskostnad	tkr	506	464	688	929	787
Tillfälligt boende, årskostnad	tkr	165	147	198	245	299

Socialnämnden

Volym	Utfall 2019	Utfall 2020	Utfall 2021	Budget 2022	Utfall 2022
-------	-------------	-------------	-------------	-------------	-------------

Vuxna med psykisk funktionsnedsättning

Kostnad per årsboende i egen regi inkl. statsbidrag	tkr	637	702	734	713	767
Kostnad per årsboende i egen regi exkl. statsbidrag	tkr					778
Kostnad per årsboende i annan regi	tkr	693	700	705	781	760

Vuxna med beroendeproblematik

-Institution SoL, årskostnad exkl. statsbidrag	tkr	466	439	547	675	716
-Institution SoL, årskostnad inkl. statsbidrag	tkr	466	439	547	675	684
Institution LVM, årskostnad	tkr	1 377	1 321	1 203	1 205	1 275
Boende (utan HVB-tillstånd) årskostnad	tkr	247	270	379	491	395

Ekonomiskt bistånd

Genomsnittligt bistånd per månad i kronor	kronor	9 842	9 632	9 826	9 950	10 198
---	--------	-------	-------	-------	-------	--------

Flyktingmottagande

Genomsnittligt bistånd per månad i kronor	kronor	10 798	10 390	12 145	12 500	12 503
---	--------	--------	--------	--------	--------	--------

* Budgeten avseende LVU är inte separerad på SIS respektive HVB

** En årsplacering är 365 dagar och årskostnaden beräknas på nettokostnaden.

*** De budgeterade årsplatserna för 2022 är exklusive den tilläggsbudget på 19,7 miljoner kronor som nämnden tilldelades under hösten 2022.

Barn och unga**Placeringar enligt LVU**

För året kan konstaterats att föregående års höga antal årsplaceringar enligt LVU har minskat med ungefär 50 procent. Antalet årsplaceringar för 2022 är 9 totalt jämfört med 7 årsplatser i budget och 17 årsplaceringar totalt för 2021.

- SiS-placering - antalet årsplaceringar på SiS enligt LVU uppgår till 4 årsplaceringar 2022 jämfört med 7 årsplaceringar 2021
- HVB-placering - antalet årsplaceringar på HVB uppgår till 5 årsplaceringar 2022 jämfört med 10 årsplaceringar 2021

Utifrån redovisade volymer innebär det att både placeringar på SiS och HVB har minskat jämfört med 2021, vilket ur ett ekonomiskt perspektiv ses som positivt. För 2022 budgeterades totalt 7 årsplatser vilket innebär att nämnden överstiger budget med 2 årsplaceringar.

Årskostnaden för en placering på SiS och HVB är sammantaget lägre 2022 jämfört med 2021, vilket kan förklaras med att verksamheten tilldelats statsbidrag avseende sociala insatser samt att vi har fler placeringar på HVB än på SiS. Dygnspriset på HVB är lägre än en placering på SiS. Om vi tittar på årskostnaden för dem separat är kostnaden högre för en SiS-placering 2022 än 2021 och kostnaden för en HVB-placering lägre. Bedömningen att årskostnaden har ökat är att det är en hög andel kriminella som placeras, vilket kräver mer insatser. För både 2021 och 2022 har SiS-placeringarna varit subventionerade.

Socialnämnden

Placeringar enligt SoL på institution

Placeringar på institution enligt socialtjänstlagen redovisar 3 årsplaceringar under 2022 jämfört med 4 årsplaceringar 2021. År 2022 budgeterades 7 årsplaceringar vilket innebär att nämnden underskriver budget med 4 årsplaceringar.

Årskostnaden för en placering inklusive statsbidrag är ca 0,1 miljon kronor lägre 2022 jämfört med 2021 vilket kan förklaras med högre statsbidrag 2022. Årskostnaden exklusive statsbidrag är nästan i paritet med 2021.

Vuxna utan beroendeproblematik

Våld i nära relation

Placeringar i skyddat boende redovisar 6 årsplaceringar under 2022 vilket är 4 färre än 2021.

Årskostnaden för en placering har ökat med 100 tusen kronor år 2022 jämfört med 2021. Kostnaden bedöms ha ökat på grund av att de placerade har en hög hotbild varpå placeringarna får högre skyddsnivå.

Vuxna med psykisk funktionsnedsättning

Interna boendeplaceringar inom socialpsykiatrin redovisar 57 årsplaceringar under 2022 vilket är 1 färre årsplaceringar än 2021. Totalt finns 63 platser i intern regi och beläggningsgraden för året uppgår till 91 procent.

Årskostnaden per placering är något högre 2022 jämfört med 2021 och ca 50 tusen kronor högre jämfört med budget som kan sättas i relation till beläggningsgraden.

Externa boendeplaceringar inom socialpsykiatrin redovisar 29 årsplaceringar under 2022 jämfört med 33 årsplaceringar för 2021 och det innebär 12 årsplaceringar fler än budgeterat.

Årskostnaden per placering är något högre jämfört med 2021 men något lägre jämfört med budget. Nämnden har utmaningar med att möta volymökningen utifrån den fastställda budgetramen.

Nämnden ser en liten minskning avseende boendestöd som redovisar 284 insatser för perioden jämfört med 321 insatser år 2021.

Vuxna med beroendeproblematik

Externa placeringar enligt LVM redovisar 6 årsplaceringar för perioden jämfört med 10 årsplaceringar år 2021 och 2 årsplaceringar färre än budgeterat för 2022.

Årskostnaden per placering är något högre för 2022 jämfört med 2021.

Externa placeringar enligt SoL på institution redovisar 12 årsplaceringar 2022 jämfört med 18 årsplaceringar 2021 och 50 årsplaceringar 2020.

Årskostnaden är exklusive statsbidrag ca 170 tusen kronor högre 2022 jämfört med 2021 och ca 140 tusen kronor högre inklusive statsbidrag. En anledning är att många vårdgivare som tidigare haft HVB-tillstånd inte längre har kvar sitt tillstånd och därmed redovisas de placeringarna under externa boendeplaceringar utan HVB tillstånd.

Externa boendeplaceringar utan HVB tillstånd för vuxna missbrukare redovisar 26 årsplaceringar 2022 jämfört med 23 årsplaceringar 2021 vilket innebär 6 årsplaceringar mer än vad som budgeterats för 2022. En anledning till att dessa årsplaceringar har ökat är att en del vårdgivare inte längre har HVB tillstånd men de har ett högre dygnspris.

Årskostnaden för en placering är ca 100 tusen kronor lägre än budget samt i linje med årskostnaden

Socialnämnden

för 2021.

Ekonomiskt bistånd

Antalet genomsnittliga biståndshushåll per månad inom ekonomiskt bistånd är lägre än budgeterat, men genomsnittligt utbetalt bistånd är högre än budgeterat. Det innebär en positiv nettoeffekt jämfört med budget.

Antal hushåll i snitt per månad har minskat med 128 hushåll i jämförelse med föregående år medan genomsnittligt bistånd per hushåll per månad för perioden ökade med 372 kronor jämfört med föregående år. Dessa förändringar av volymer och nyckeltal avspeglar sig i den ekonomiska analysen.

6 Personalredovisning**6.1 Personalstruktur****Analys****Anställningsförhållanden**

Den marginella minskningen av antal anställda beror på vakanser i verksamheten. Andelen tillsvidareanställda är högre än 2021 vilket beror på att vi i högre grad anställer på tillsvidare-tjänst för att tillsätta en tjänst vid längre tids frånvaro. Andel män respektive kvinnor är stabil jämfört med föregående år.

	2018	2019	2020	2021	2022
Antal anställda totalt	536	533	568	554	547
Kvinna	438	429	452	443	434
Man	97	104	117	110	113
Antal tillsvidare totalt	492	488	478	468	467
Kvinna	405	395	385	380	375
Man	87	93	93	88	92
Visstidsanställda med månadslön totalt	51	56	57	59	46
Kvinna	40	44	45	45	37
Man	11	12	12	14	9
Visstidsanställda med timlön totalt	22	17	11	7	7
Kvinna	15	14	10	6	6
Man	7	3	1	1	1
Andelen tillsvidareanställda med månadslön	92 %	91 %	90 %	91 %	92 %
Kvinna	92 %	92 %	90 %	91 %	92 %
Man	90 %	89 %	90 %	89 %	91 %
Andelen visstidsanställda med månadslön	10 %	11 %	11 %	12 %	9 %
Kvinna	9 %	10 %	11 %	11 %	9 %
Man	11 %	12 %	12 %	14 %	10 %
Årsarbetare totalt	527	526	498	475	472

Socialnämnden

	2018	2019	2020	2021	2022
Kvinna	432	423	395	377	369
Man	95	103	104	98	103
Årsarbetare tillsvidare	486	483	433	416	418
Kvinna	400	390	344	332	328
Man	86	93	89	84	90

Ålder

Åldersfördelningen är stabil genom åren.

	2018	2019	2020	2021	2022
Årsarbetare totalt	527	526	498	475	472
<=29	21 %	22 %	22 %	20 %	19 %
30-49	48 %	48 %	48 %	50 %	51 %
50-59	21 %	20 %	20 %	20 %	20 %
>=60	10 %	11 %	10 %	10 %	10 %
Medelålder totalt	41	42	42	41	41

Heltid som norm

Förvaltningen anställer i första hand på heltid. Deltid är undantag. Förvaltningen har därför en hög andel heltidsanställda.

	2018	2019	2020	2021	2022
Andel heltidsanställda av månadsavlönade	96,0 %	96,9 %	98,0 %	98,2 %	98,4 %
Kvinna	96,1 %	96,8 %	97,9 %	98,1 %	98,1 %
Man	95,8 %	97,3 %	98,4 %	98,7 %	99,6 %
Andel deltidsanställda (1-74%) av månadsavlönade	2,7 %	1,9 %	1,3 %	0,9 %	0,5 %
Kvinna	2,7 %	2,2 %	1,4 %	1,1 %	0,6 %
Man	2,5 %	0,4 %	0,9 %	0,0 %	0,1 %
Andel deltidsanställda (75-99%) av månadsavlönade	1,6 %	1,7 %	1,1 %	1,6 %	1,7 %
Kvinna	1,6 %	1,4 %	1,2 %	1,4 %	1,7 %
Man	1,8 %	3,3 %	0,8 %	2,5 %	1,7 %
Sysselsättningsgrad (%) månadsavlönade	98,0 %	98,0 %	99,0 %	99,0 %	99,0 %
Kvinna	98,0 %	98,0 %	99,0 %	99,0 %	99,0 %
Man	98,0 %	99,0 %	99,0 %	100,0 %	100,0 %

Utländsk bakgrund

Mätningen utförs av SCB en gång årligen. Med utländsk bakgrund avses att personen själv är född utomlands alternativt har två föräldrar som är födda utomlands. Förvaltningen har ökat andelen medarbetare med utländsk bakgrund och närmar oss målet att spegla vår befolkningssammansättning i kommunen.

Mätt	2018	2019	2020	2021	2022
Andel anställda med utländsk bakgrund	45	41	47	45	50
Kvinnor	43	40	45	43	48
Män	48	45	52	54	58

Mått	2018	2019	2020	2021	2022
Andel chefer med utländsk bakgrund	0	11	19	22	26
Andel medarbetare med utländsk bakgrund	45	41	23	47	52

Personalomsättning

Personalomsättningen inom nämndens verksamheter har ökat under 2022 avseende både andel nyanställda och andel avslutade. En förklaring är att rörligheten på arbetsmarknaden generellt är högre än under pandemin.

Det har varit fortsatt svårt att rekrytera framför allt socialsekreterare och förvaltningen har haft flera vakanser under året. Av arbetsmiljöskäl har förvaltningen valt att i högre utsträckning anställa tills vidare även på tidsbegränsade vakanser.

	2018	2019	2020	2021	2022
Personalomsättning, andel rekryteringar totalt	14,11 %	19,47 %	12,79 %	11,79 %	22,43 %
<=29	25,49 %	32,63 %	30,77 %	24,00 %	50,60 %
30-49	13,36 %	20,58 %	11,38 %	12,20 %	21,07 %
50-59	9,71 %	13,00 %	4,30 %	6,32 %	10,84 %
>=60	3,85 %	3,64 %	2,13 %	1,96 %	2,00 %
Personalomsättning, andel avgångar totalt	16,56 %	15,62 %	17,82 %	17,26 %	18,66 %
<=29	16,67 %	20,00 %	10,99 %	17,33 %	19,28 %
30-49	18,53 %	16,46 %	20,33 %	19,29 %	15,71 %
50-59	8,74 %	6,00 %	12,90 %	10,53 %	21,69 %
>=60	23,08 %	21,82 %	27,66 %	19,61 %	28,00 %

Personalomsättning bristyrken

Bristyrke	2022
103510 Ledning. individ- och familjeomsorg	56 %
351008 Socialsekreterare. barn och unga. myndighetsutövning	44 %
351009 Socialsekreterare. ekonomiskt bistånd	46 %
351010 Socialsekreterare. övrigt	55 %

6.2 Arbetsmiljö och hälsa

Analys

Årlig uppföljning av det systematiska arbetsmiljöarbetet

Utifrån den årliga uppföljningen av det systematiska arbetsmiljöarbetet beslutade förvaltningen att under 2022 prioritera arbetet med det systematiska arbetsmiljöarbetet, arbetsbelastning samt hot och våld. Resultat av arbetet syns i medarbetarundersökningen där upplevelsen av arbetsbelastningen har minskat samt stöd kring hot och våld har ökat.

Arbetsskador och tillbud

Under 2022 anmäldes totalt 51 arbetsskador och 47 tillbud. Majoriteten av arbetsskadorna gäller olycksfall 45. Det är en marginell minskning jämfört med 2021 då 54 arbetsskador anmäldes. Drygt en fjärdedel av arbetsskadorna avser våld eller hot om våld mot medarbetare i samband med kontakt med klienter. Förvaltningen har prioriterat detta område även under 2022 för att långsiktigt arbeta med frågorna. Årets medarbetarundersökning visar också att medarbetarna känner sig tryggare och

Socialnämnden

vet var de kan vända sig om något händer.

Sjukfrånvaro

Sjukfrånvaron totalt har minskat med 0,5 procentenheter för hela förvaltningen från 2021 till 2022. Korttidsfrånvaron har ökat 0,3 procentenheter.

	2020	2021	2022
Total Sjukfrånvaro %	7,1 %	7,6 %	7,1 %
% Dag 1–14	2,7 %	2,4 %	2,7 %
% Dag 15–90	1,5 %	1,7 %	1,5 %
% Dag >=91	2,8 %	3,5 %	3,0 %
Kvinnor i %	7,3 %	8,3 %	7,9 %
Män i %	6,1 %	4,4 %	4,1 %
Ålder <29 i %	4,2 %	6,8 %	4,0 %
Ålder 30–49 i %	6,8 %	7,1 %	6,9 %
Ålder 50–59 i %	8,1 %	8,7 %	8,5 %
Ålder >=60 i %	11,8 %	9,4 %	11,3 %

Antal medarbetare per chef

Kommunfullmäktige har uppdragit åt förvaltningarna att se över antal medarbetare per chef. Riktvärdet är 30 medarbetare per chef. Förvaltningen har arbetat metodiskt med denna fråga och uppnår i princip kommunens riktvärde. Detta är en del i förvaltningens arbetsmiljöarbete och arbetet med ett nära ledarskap.

Medarbetarenkäten

Totalindex för socialnämnden har ökat markant jämfört med föregående år, från 72 till 78. Även det hållbara medarbetarengagemanget har ökat, från 76 föregående år till 81 år 2022. Det förbättrade utfallet bedöms vara ett resultat av det arbete som har genomförts för att utveckla ledarskapet, förbättra kommunikationen och att tidigare inkludera medarbetare i samband med förändringar (provtänka).

6.3 Kompetensutveckling

Analys

Medel från Kompetensfonden

För 2022 har förvaltningen ansökt om medel från Kompetensfonden för arbete att stärka kunskapen kring kriminalitet i olika former.

Beviljade medel: 220 000 kronor

Använda medel: 207 340 kronor

Medlen har använts till följande utbildningar och insatser:

- Utbildning i den manualbaserade insatsen Funktionell familjeterapi, handledning samt material. Funktionell familjeterapi används i familjer med ungdomar med utagerande beteendeproblematik.
- Utbildning i bedömningsinstrumenten SAVRY (Structured Assessment of Violence Risk in Youth) och EARL (Early Assessment Risk List). Instrumenten används för riskbedömning av antisocialt beteende hos barn och unga.

Överförda medel från 2021, 440 000 kronor, har använts till:

- Två ledarskapsdagar genomförda med syfte att stärka kompetensen i ledarskap, kopplat till attrahera, rekrytera, behålla och avsluta medarbetare samt hur förvaltningen ska arbeta med förändringsledning i en hållbar organisation.
- Vikariekostnad för att medarbetare ska kunna gå utbildning i Funktionell familjeterapi och få handledning i metoden.

Utbildningar finansierade med statsbidrag

Statsbidrag inom området psykisk hälsa och suicidprevention har finansierat utbildning i lågaffektivt bemötande för 80 medarbetare. Lågaffektivt bemötande är en metod för att hantera problemskapande beteenden med syftet kunna förebygga och trappa ner hotfulla situationer i verksamheten samt skapa en tryggare arbetsplats. Utfallet i medarbetarenkäten visar att det gett resultat.

Statsbidrag för att kvalitetsutveckla arbetet mot våld i nära relationer har finansierat ett antal utbildningar och insatser under året. En stor del av våra anställda har erbjudits och genomgått.

	Deltagare
Förvaltningsdag HRV 21 oktober	175
Trappan	2
Utbildning barn som bevittnar våld	40
Handledning hedersärenden	Erbjöds 185 pers.
Ledarutbildning Signs of Safety	20
Föreläsning Elaf Ali	90
Våldsutövare - utbildning nivå 1 Manscentrum	6
Sekundär traumatisering	6
Röda tråden – sofsboost	120
Konferens om HRV 25/10 Integrationsforum	5
Grundutbildning våld i nära	100
Handledning/Metodstöd Barnskyddsteamet	4

Annan utbildning av vikt för förvaltningen:

- Samtliga chefer har haft gemensamma dagar för att utveckla ledarskap och gemensamhet inom förvaltningen.
- Samtliga chefer har genomgått utbildning i systematiskt arbetsmiljöarbete för att kunna bedriva ett mer organiserat och systematiskt arbetsmiljöarbete.
- BBIC för alla medarbetare vid myndighet barn (genomgå årigen)
- SofS (Signs of Safety) för 25 medarbetare. Alla inom myndighet barn ska genomgå denna utbildning.

Investeringsuppföljning verksamhetsberättelse 2022

Uppföljning och analys ettåriga investeringsprojekt

De årliga investeringsprojekten redovisar ett totalt utfall för perioden på 1 994 tusen kronor.

Tabell 1. Redovisning investeringsprojekt (i tusentals kronor)

Projekt	Budget 2022	Utfall 2022	Avvikelse	Slutredovisat
3696 SOC Investeringar Boenden	-2 000	-800	1 200	December
3698 SOC Lokaler personal	-2 000	-1 194	806	December
Totalt	-4 000	-1 994	2 006	

3696 SOC investeringar boenden

Socialförvaltningen har boendelokaler för varierad verksamhet, så som träningsboende, anläggningsboende och boende med särskild service. Det årliga investeringsprojektet på 2,0 miljoner kronor finns för att säkerställa det löpande behovet av byggnationer och inventarier till socialförvaltningens boenden. Utfallet för perioden är 0,8 miljoner kronor och avser en planerad uppgradering av larmsystemet på ett av nämndens boenden med särskild service. I delår 2 prognostiserades ett överskott på 1 miljon kronor och förändringen mot det slutliga utfallet för projektet förklaras med att kostnadsbedömningen av uppgraderingen av brandskyddet var något högre än den slutliga kostnaden.

3698 SOC Lokaler personal

Socialförvaltningen har verksamhetslokaler för varierad verksamhet, så som öppen förskola, daglig sysselsättning och besökslokaler, utredningslägenhet och kontorsrum med interna mötesrum. Det årliga projektet på 2,0 miljoner kronor finns för att säkerställa det löpande behovet av byggnationer och inventarier till socialförvaltningens verksamhetslokaler.

Utfallet för perioden uppgår till 1,2 miljoner kronor och en avvikelse mot budget på 0,8 miljoner kronor. I delår 2 redovisades ingen avvikelse mot budget för året och förändringen mot projektets slutliga utfall beror att inköp av inventarier till en av nämndens största verksamhetslokaler var planerade för 2022, men kommer att genomföras 2023. Fördröjningen beror på att pågående arbete med hjälp av arkitekter för att hitta möjliga lösningar till en förbättrad arbetsmiljö i lokalen har tagit längre tid än vad som initialt bedömdes.

Verksamhetsberättelse 2022

Socialnämnden

Antal årsarbetare, anställda		Utfall 2019	Utfall 2020	Utfall 2021	Budget 2022	Budget 22 inkl. 15 nya tjänster fr 1/9	Utfall 2022
Gemensam verksamhet	Antal årsarbetare		30,9	30,1	29,5	29,5	28,0
	Antal anställda		39,0	37,0	30,0	30,0	
Öppen förskola	Antal årsarbetare		8,8	7,5	10,0	10,0	10,0
	Antal anställda		15,0	13,0	10,0	10,0	
Barn och unga	Antal årsarbetare		179,1	187,3	212,5	214,8	199,3
	Antal anställda		255,0	279,0	213,0	220,0	
Vuxna utan beroendeproblematik	Antal årsarbetare		27,9	22,2	41,0	41,0	38,9
	Antal anställda		51,0	40,0	41,0	41,0	
Vuxna med psykisk funktionsnedsättning*	Antal årsarbetare		97,8	111,5	103,0	104,0	105,3
	Antal anställda		172,0	190,0	104,0	107,0	
Vuxna med beroendeproblematik	Antal årsarbetare		38,9	30,3	28,0	29,0	24,1
	Antal anställda		47,0	52,0	28,0	31,0	
Ekonomiskt bistånd samt Flyktmottagande	Antal årsarbetare		67,5	66,0	64,0	64,7	64,8
	Antal anställda		101,0	83,0	65,0	67,0	
Summa	Antal årsarbetare	534,0	450,9	455,0	488,0	493,0	470,3
	Antal anställda	539,0	680,0	694,0	491,0	506,0	

*Personligt ombud ingår i Vuxna med psykisk funktionsnedsättning



04 Uppföljning av socialnämndens internkontrollplan 2022 (SN 2023:00557)

Beslut

Socialnämnden godkänner uppföljningen av internkontrollplanen för 2022.

Sammanfattning

Syftet med intern kontroll är att säkra en effektiv förvaltning och undgå allvarliga fel och brister.

Den bifogade rapporten omfattar uppföljning av socialnämndens internkontrollplan 2022. Nämndens internkontrollplan innehåller totalt 8 kontrollmoment inom områdena upphandling, HR, ekonomi och akriv. Kommunledningsförvaltningen granskar 5 av nämndens kontrollmoment.

Uppföljningen för 2022 visar att 7 kontrollmoment bedöms som godkänt (grönt), 1 som godtagbart (gult) och inga som ej godkänt (rött). Där avvikelser har påträffats har förslag till åtgärder tagits fram vilka även presenteras i rapporten.

Ekonomiska konsekvenser av beslutet

Syftet med intern kontroll är att säkra en effektiv förvaltning och undgå allvarliga fel och skador. En tillfredsställande intern kontroll säkerställer att följande mål uppnås:

Verksamheten bedrivs ändamålsenligt och effektivt.

- Tillförlitlig ekonomisk rapportering och information om verksamheten finns.
- Efterlevnaden av tillämpliga lagar, föreskrifter, riktlinjer med mera är tillfredsställande.

En god intern kontroll förebygger, upptäcker och åtgärdar fel och brister som hindrar att kommunen kan nå sina mål på ett säkert och effektivt sätt. Den interna kontrollen bidrar också till att skydda kommunen och dess medarbetare från risker, förluster, bedrägerier, misstankar och andra skador.

Beslutet i sig medför inga ekonomiska konsekvenser då det avser uppföljning av nämndens internkontrollplan för 2022.

**Referens**

Jennifer Hultberg
jennifer.hultberg@botkyrka.se

Mottagare

Socialnämnden

Uppföljning av socialnämndens internkontrollplan 2022

Förslag till beslut

Socialnämnden godkänner uppföljningen av internkontrollplanen för 2022.

Sammanfattning

Syftet med intern kontroll är att säkra en effektiv förvaltning och undgå allvarliga fel och brister.

Den bifogade rapporten omfattar uppföljning av socialnämndens internkontrollplan 2022. Nämndens internkontrollplan innehåller totalt 8 kontrollmoment inom områdena upphandling, HR, ekonomi och akriv. Kommunledningsförvaltningen granskar 5 av nämndens kontrollmoment.

Uppföljningen för 2022 visar att 7 kontrollmoment bedöms som godkänt (grönt), 1 som godtagbart (gult) och inga som ej godkänt (rött). Där avvikelser har påträffats har förslag till åtgärder tagits fram vilka även presenteras i rapporten.

Ärendet

Syftet med intern kontroll är att säkra en effektiv förvaltning och undgå allvarliga fel och brister.

Resultatet av uppföljningen för internkontrollen ska, med utgångspunkt från antagen plan, beslutas av nämnden i samband med att nämnden beslutar om verksamhetsberättelsen. Uppföljningen ska göras i den omfattning som fastställts i internkontrollplanen och ska även innehålla resultatet av kommunstyrelsens övergripande granskning som berör nämnden.

Bifogad rapport presenterar resultatet av uppföljningen för socialnämndens internkontrollplan för 2022.



Nämndens internkontrollplan innehåller totalt 8 kontrollmoment inom områdena upphandling, HR, ekonomi och arkiv. Kommunledningsförvaltningen granskar 5 av nämndens kontrollmoment. Kontrollmomenten granskas med olika frekvenser under året och uppföljningen ska rapporteras till nämnden i samband med verksamhetsberättelsen.

Uppföljningen för 2022 visar att 7 kontrollmoment bedöms som godkänt (grönt), 1 som godtagbart (gult) och inga som ej godkänt (rött). Där avvikelser har påträffats har förslag till åtgärder tagits fram vilka även presenteras i rapporten.

Ekonomiska konsekvenser av beslutet

Syftet med intern kontroll är att säkra en effektiv förvaltning och undgå allvarliga fel och skador. En tillfredsställande intern kontroll säkerställer att följande mål uppnås:

- Verksamheten bedrivs ändamålsenligt och effektivt.
- Tillförlitlig ekonomisk rapportering och information om verksamheten finns.
- Efterlevnaden av tillämpliga lagar, föreskrifter, riktlinjer med mera är tillfredsställande.

En god intern kontroll förebygger, upptäcker och åtgärdar fel och brister som hindrar att kommunen kan nå sina mål på ett säkert och effektivt sätt. Den interna kontrollen bidrar också till att skydda kommunen och dess medarbetare från risker, förluster, bedrägerier, misstankar och andra skador.

Beslutet i sig medför inga ekonomiska konsekvenser då det avser uppföljning av nämndens internkontrollplan för 2022.

Charlotte Lagerkvist
Socialdirektör

Jennifer Hultberg
Ekonomichef

Bilagor

Uppföljning av socialnämndens internkontrollplan 2022

Expedieras till:
Kommunstyrelsen

**DET HÄR ÄR
BOTKYRKA**

Uppföljning av internkontroll 2022

Socialnämnden



Innehållsförteckning

1	Sammanfattning	3
2	Nettolista risker	4
2.1	Område 4 - Kommunens organisation	4
3	Årets kontroller	5
3.1	Område 4 - Kommunens organisation	5
3.1.1	Det systematiska arbetsmiljöarbetet brister vilket leder till sämre arbetsmiljö, ökad ohälsa och fler olycksfall (KOMMUNÖVERGRIPANDE HR)	5
3.1.2	Kommunen anställer personal med en brottsbelastning som gör dem olämpliga för yrket ifråga, vilket gör att medborgare får illa. (KOMMUNÖVERGRIPANDE HR)	6
3.1.3	Kommunen brister i informationsförvaltningsansvar och har inte tillräcklig kunskap om Tryckfrihetsförordningens och arkivlagens krav inom området. (KOMMUNÖVERGRIPANDE ARKIV)	6
3.1.4	Kommunen drabbas av ekonomisk skada eller förtroendeskada på grund av otillåtna bisysslor hos anställda (KOMMUNÖVERGRIPANDE HR)	6
3.1.5	Kommunen drabbas av upphandlingsskadeavgift och får badwill gentemot leverantörer på grund av otillåtna direktupphandlingar (KOMMUNÖVERGRIPANDE UPPHANDLING)	7
3.1.6	Kommunen efterlever inte EU:s dataskyddsförordning General Data Protection Regulation, GDPR, som trädde i kraft 25 maj 2018 (KOMMUNÖVERGRIPANDE ARKIV)	7
3.1.7	Kommunens anseende skadas på grund av bristande hantering av fakturor avseende representation, kurser och konferenser (KOMMUNÖVERGRIPANDE REDOVISNING)	8
4	Årets aktiviteter	Fel! Bokmärket är inte definierat.
5	Analys	8

1 Sammanfattning

Kommungemensamma kontrollmoment	2021	2022
Kontroll av ansvarig funktion för GDPR	—	●
Kontroll av fakturor avseende direktupphandlingar	●	●
Kontroll av rutin för GDPR	—	●
Självskattning av regelefterlevnad gällande informationshantering.	—	◆
Stickprovskontroll av dokumentation	●	●
Stickprov avseende utdrag ur belastningsregister för externt nyanställda	●	●
Stickprovskontroll av nyanställda	◆	●
Stickprovskontroll på fakturor avseende representation, kurser och konferenser	◆	●

En bra intern kontroll förebygger, upptäcker och åtgärdar fel och brister som hindrar att organisationen kan nå sina mål på ett säkert och effektivt sätt. Intern kontroll bygger också in medvetenhet om behovet av att värna och vårda en stabil, öppen och rättssäker verksamhet.

Intern kontroll bidrar till:

- att verksamheten når sina mål – med effektivitet, säkerhet och stabilitet
- att informationen och rapporteringen om verksamheten och ekonomin är tillförlitlig och rättvisande
- att verksamheten efterlever lagar, regler, avtal med mera

Kommunstyrelsen har det övergripande ansvaret för att se till att det finns en god intern kontroll. I detta ligger ett ansvar för att en intern kontrollorganisation upprättas inom kommunen, samt ett ansvar för att se till att denna organisation kontinuerligt utvecklas utifrån kommunens behov.

Nämnderna har det yttersta ansvaret för den interna kontrollen inom sina respektive verksamhetsområden. Den enskilda nämnden har ansvar för att se till att den interna kontrollen organiseras samt att vid behov besluta om nämndspecifika regler och ta fram anvisningar för den interna kontrollen.

Förvaltningens internkontrollarbete

Socialnämnden följer årligen upp framtagen interkontroll. Nämndens internkontrollplan för 2022 omfattar 8 kontrollmoment och samtliga kommer från den kommungemensamma internkontrollplanen.

Resultatet av uppföljningen av den interna kontrollen ska, med utgångspunkt från antagen plan, beslutas av nämnden i samband med att nämnden beslutar om verksamhetsberättelsen.

Uppföljningen ska göras i den omfattning som fastställts i internkontrollplanen. I uppföljningen ska även resultatet av kommunstyrelsens övergripande granskning som berör nämnden ingå.

Genomförd uppföljning ska skriftligen rapporteras till nämnden oavsett utfall. Rapporten ska innehålla omfattning av utförd uppföljning, utfallet och eventuellt vidtagna åtgärder. Det ska också, vid behov, framgå förslag på åtgärder för förbättringar.

Kontrollmomenten granskas med olika frekvenser under året och rapporten redovisar först en nettolista för internkontrollplanens risker som följs av beskrivning och analys av årets

kontrollmoment. För de kontrollmoment där resultatet varit dåligt (rött) eller okej, men behöver förbättras, (gult) redovisas också förslag till åtgärder.

Förvaltningen kan konstatera att årets granskningar i jämförelse med tidigare år generellt visar förbättrat eller samma resultat.

Förvaltningens arbete för fortsatt utveckling den interna kontrollen

För förvaltningen behöver arbetet med att identifiera verksamhets specifika risker, kontrollmoment och riskreducerande aktiviteter utvecklas. Ambitionen är att internkontrollarbetet ska fokusera på ett fåtal kritiska och strategiskt viktiga risker för att dels kontrollera följsamhet och dels reducera risken för skador/brister i verksamheten. Arbetet med internkontrollen kommer att ses över och utvecklas ytterligare till framtagandet av 2024 års internkontrollplan

Resultat av genomförd internkontroll

Sammanlagt har åtta kontrollmoment granskats. Förvaltningen konstaterar att utfallet i jämförelse med föregående år har förbättrats flertalet av kontrollerna. Resultatet av genomförd granskning med bedömning av följsamheten samt förslag till åtgärder finns beskrivet mer detaljerat i rapporten.

Fem av åtta kontrollmoment har granskats av kommunledningsförvaltningen.

2 Nettolista risker

2.1 Område 4 - Kommunens organisation

Risk	Sannolikhet	Konsekvens	Riskvärd e	Motivering
Kommunen anställer personal med en brottsbelastning som gör dem olämpliga för yrket ifråga, vilket gör att medborgare far illa. (KOMMUNÖVERGRIPANDE HR)	3. Stor	4. Allvarlig	12	Sannolikheten bedöms som stor eftersom tidigare kontroller har visat på avvikelser och bristande kunskap om lagstiftningen. Konsekvensen bedöms som allvarlig eftersom det ytterst handlar om medborgares hälsa och välmående.
Kommunen drabbas av upphandlingsskadeavgift och får badwill gentemot leverantörer på grund av otillåtna direktupphandlingar (KOMMUNÖVERGRIPANDE UPPHANDLING)	3. Stor	4. Allvarlig	12	Sannolikheten bedöms som mycket stor baserat på tidigare års internkontrolluppföljningar och att kommunen bara under en kort period har haft systemstöd för inköp. Konsekvensen bedöms som kännbar eftersom bristande avtalstrohet kan leda till skadestånd, försämrade förhandlingsvillkor i framtiden och förtroendeskada för kommunen.
Kommunens anseende skadas på grund av bristande hantering av fakturor avseende representation, kurser och konferenser (KOMMUNÖVERGRIPANDE REDOVISNING)	3. Stor	3. Kännbar	9	Sannolikheten bedöms som stor eftersom tidigare kontroller har visat på avvikelser. Kommunen har också nyligen bytt fakturasystem och risken för fel är större när medarbetarna är ovana vid det nya systemet. Konsekvensen bedöms som kännbar eftersom kommunens anseende skadas av bristande hantering av representationsfakturor. Det kan leda till "svarta rubriker" i media.
Det systematiska arbetsmiljöarbetet brister vilket leder till sämre arbetsmiljö,	3. Stor	3. Kännbar	9	Sannolikheten bedöms som stor eftersom vetskap finns om att rutinen idag fungerar mindre bra.


Socialnämnden

Risk	Sannolikhet	Konsekvens	Riskvärde	Motivering
ökad ohälsa och fler olycksfall (KOMMUNÖVERGRIPANDE HR)				Konsekvensen bedöms som kännbar eftersom arbetsmiljöansvaret behöver vara tydliggjort för att säkerställa god arbetsmiljö för kommunens personal och därigenom minska risken för skador och ohälsa
Kommunen drabbas av ekonomisk skada eller förtroendeskada på grund av otillåtna bisysslor hos anställda (KOMMUNÖVERGRIPANDE HR)	3. Stor	3. Kännbar	9	Sannolikheten bedöms som stor eftersom rutinen för bisysslor idag är dåligt förankrad i kommunen. Konsekvensen bedöms som kännbar eftersom otillåtna bisysslor kan leda till att medarbetare fattar beslut för egen vinning som skadar kommunen.
Kommunen brister i informationsförvaltningsansvar och har inte tillräcklig kunskap om Tryckfrihetsförordningens och arkivlagens krav inom området. (KOMMUNÖVERGRIPANDE ARKIV)	4. Mycket stor	3. Kännbar	12	Sannolikheten bedöms som mycket stor eftersom en rapport från PwC från 2020 pekade på brister i kommunens informationshantering. Konsekvensen bedöms som kännbar eftersom kommunens anseende kan skadas om vi inte följer lagar. Dessutom krävs god informationshantering för att medborgare och andra ska kunna ha tillgång till offentliga handlingar.
Kommunen efterlever inte EU:s dataskyddsförordning General Data Protection Regulation, GDPR, som trädde i kraft 25 maj 2018 (KOMMUNÖVERGRIPANDE ARKIV)	3. Stor	3. Kännbar	9	Sannolikheten bedöms som stor baserat på att dataskyddsförordningen (GDPR) inte är känd hos medarbetare i den utsträckning som krävs för att säkerställa efterlevnad. Konsekvensen bedöms därmed vara kännbar då det rör sig om känsliga personuppgifter och att bötesbeloppet för brott mot GDPR kan uppgå till 20 miljoner Euro.


3 Årets kontroller

3.1 Område 4 - Kommunens organisation


3.1.1 Det systematiska arbetsmiljöarbetet brister vilket leder till sämre arbetsmiljö, ökad ohälsa och fler olycksfall (KOMMUNÖVERGRIPANDE HR)

Kontroll
<p>Stickprovskontroll av dokumentation</p> <p> God</p> <p>Stickprovet avser totalt 6 slumpade enheter där förvaltningschef/förvaltningsdirektör ingår. Resultatet för Socialförvaltningen visar på att totalt 6 av 6 enheter redovisar efterfrågad dokumentation, vilket ger ett utfall på 100% och är God. Årets utfall är i enlighet med föregående år.</p>


3.1.2 Kommunen anställer personal med en brottsbelastning som gör dem olämpliga för yrket ifråga, vilket gör att medborgare far illa. (KOMMUNÖVERGRIPANDE HR)

Kontroll			
Stickprov avseende utdrag ur belastningsregister för externt nyanställda			
 God			
<p>Resultatet för verksamhetsåret 2022 visar på en God följsamhet till kontrollmomentet vilket är samma följsamhet som för verksamhetsåret 2022. För både mars och september har stickprov genomförts på 10 procent av nyanställningar till de enheter där juridiskt stöd för begäran om registerutdrag finns.</p> <p>I mars var samtliga stickprov korrekta och en sammantagen god följsamhet. För granskningen i september var nio av tio slumpmässigt utvalda nyanställningar inom korrekta och en sammantagen godtagbar följsamhet.</p>			
	Totalt	Korrekta	Andel
Mars	10	10	100 %
September	10	9	90 %
Totalt	20	19	95 %

3.1.3 Kommunen brister i informationsförvaltningsansvar och har inte tillräcklig kunskap om Tryckfrihetsförordningens och arkivlagens krav inom området. (KOMMUNÖVERGRIPANDE ARKIV)


Kontroll
Självskattning av regelefterlevnad gällande informationshantering.
 Godtagbar
<p>Underlaget för uppföljning utgår från ett självskattningsmaterial från Riksarkivet. Förvaltningen har själva fått avgöra vem eller vilka funktioner som ska besvara frågorna och svaren utgörs därmed av självskattningar. De frågor som ligger till grund för bedömningen av kontrollpunkten är:</p> <ul style="list-style-type: none"> • Finns det generell kunskap om regelverket kring offentlighet och sekretesslagstiftningen? • Finns det generell kunskap om arkivlagen? • Finns det kunskap om krav i verksamhetsspecifik lagstiftning som påverkar informationshanteringen (t ex sociallagen, upphandlingslagen, patientdatalagen)? • Utförs systematisk intern uppföljning av hur lagstiftningen efterlevs? <p>Förvaltningen uppvisar en godtagbar kännedom om de områden som kontrollerats.</p> <p>En central översyn har gjorts under hösten 2022 vilken resulterat i att en plan för kommunens fortsatta arbete har upprättats. De åtgärder som behöver vidtas för att säkerställa en kvalitetssäker informationshantering är att kommunstyrelsens förvaltning ger stöd och vägledning i kombination med att ta fram färdiga dokumentmallar.</p>

3.1.4 Kommunen drabbas av ekonomisk skada eller förtroendeskada på grund av otillåtna bisysslor hos anställda (KOMMUNÖVERGRIPANDE HR)



Kontroll
Stickprovskontroll av nyanställda
 God
<p>Avseende kontrollmomentet ska stickprov göras i mars och september avseende nyanställda vad gäller bisyssla. Stickprovet ska</p>

Kontroll			
omfatta 10% eller minst 10 personer.			
Stickprovskontroll har gjorts på totalt 20 anställda inom Socialförvaltningen och 18 av de utvalda har anmält bisyssla, digitalt eller på papper. Resultatet visar en sammantaget god följsamhet till kontrollmomentet. Vidare har alla uppmanats att registrera sitt svar via den digitala blanketten som är den vi ska använda framöver.			
	Antal	Korrekt	Andel
Mars	10	9	90 %
September	10	9	90 %
Totalt	20	18	90 %


3.1.5 Kommunen drabbas av upphandlingsskadeavgift och får badwill gentemot leverantörer på grund av otillåtna direktupphandlingar (KOMMUNÖVERGRIPANDE UPPHANDLING)

Kontroll
<p>Kontroll av fakturor avseende direktupphandlingar</p> <p> God</p> <p>Socialförvaltningen visar ingen avvikelse för kontrollmomentet för 2022, exklusive kvartal 4. Den goda följsamheten visar att förvaltningen använder sig av avtalade leverantörer som finns i kommunen samt bra styrning avseende större inköp. Centralt på förvaltningen är bedömningen att en dialog med upphandlingsenheten sker vid behov vilket är positivt och leder till att direktupphandlingar, förnyade konkurrensutsättningar etcetera genomförs korrekt. Med en ny ansats för kontrollmomentet avseende direktupphandlingar finns en risk att förvaltningens resultat försämras till 2023. Den nya ansatsen i kontrollen kommer att mäta summa per leverantör under rullande 12 månader, exempelvis kommer kontroll av Q1 för 2023 omfatta period om 2022-04-01 - 2023-03-31. Tidigare har endast transaktioner över 100 000 kr varit föremål för granskning. En rekommendation från upphandlingsenheten som utför granskningarna på kontrollen till förvaltningen är att under 2023 ansluta sig till kommunens pilotverksamhet för stöd och hjälp med större direktupphandlingar och avrop vid mer komplexa inköp.</p>

3.1.6 Kommunen efterlever inte EU:s dataskyddsförordning General Data Protection Regulation, GDPR, som trädde i kraft 25 maj 2018 (KOMMUNÖVERGRIPANDE ARKIV)

Kontroll
<p>Kontroll av ansvarig funktion för GDPR</p> <p> God</p> <p>Förvaltningen har utsedd funktion för GDPR.</p>
<p>Kontroll av rutin för GDPR</p> <p> God</p> <p>Förvaltningen har upprättad rutin för GDPR.</p>

3.1.7 Kommunens anseende skadas på grund av bristande hantering av fakturor avseende representation, kurser och konferenser (KOMMUNÖVERGRIPANDE REDOVISNING)

Kontroll
<p>Stickprovskontroll på fakturor avseende representation, kurser och konferenser</p> <p> God</p> <p>Förvaltningen visar god följsamhet till de regler och riktlinjer som gäller för fakturor avseende representation, kurser och konferenser. Under 2022 så noterades avvikelser på 17% av de granskade fakturorna. Resultatet är något sämre vad gäller fakturor avseende representation än det är för kurser och konferenser. Informationsinsatser görs kontinuerligt till nya chefer och även chefer som arbetat länge när vi ser att riktlinjerna inte efterlevs. Det har gett goda resultat och på totalen så har resultatet förbättrats med 20 procentenheter jämfört med 2021. Rekommendationen är att fortsätta informera om de riktlinjer som gäller både till nya chefer och till chefer som arbetat länge för att uppnå bästa möjliga resultat.</p> <p>Representation – Under 2022 har förvaltningen granskat samtliga verifikationer varje månad avseende representation. Under året så har 147 fakturor granskats av dessa så har det noterats avvikelser vid 34 verifikationer vilket innebär att 77 % av verifikationerna är godkända. Avvikelseerna avser överskriden beloppsgräns vid inköp av blommor avseende uppvaktning, deltagarlista saknas, fullständigt namn på den som uppvaktats saknas, uppvaktad medarbetare fyller inte 50 år samt överordnad attest saknas vid eget deltagande.</p> <p>Kurser och konferenser – Under 2022 har förvaltningen stickprovsgranskat upp till 15 verifikationer per månad avseende kurser och konferenser. Verifikationerna har valts ut genom en slumpgenerator och för månader där det funnits färre än 15 verifikationer har samtliga granskats. För helåret så har 180 fakturor granskats. Totalt noterades det avvikelser vid 20 verifikationer vilket innebär att 89 % av verifikationerna är godkända. Avvikelseerna avser ej bifogat program, ej överordnad attest eller ej bifogad deltagarlista. Sammantaget har det under året noterats avvikelser vid 54 av det totalt 327 granskade verifikationerna. Andelen godkända fakturor uppgår till 83%, vilket då uppnår klassificeringen God.</p> <p>Klassificering 0-59 % av kontrollerade verifikationer är godkända = Ej godtagbar 60-79 % av kontrollerade verifikationer är godkända = Godtagbar 80-100 % av kontrollerade verifikationer är godkända = God</p>

4 Analys

Analys över kontrollmoment som visar god följsamhet

Följande kontrollmoment visar god följsamhet (grön):

- Kontroll av ansvarig funktion för GDPR
- Kontroll av fakturor avseende direktupphandlingar
- Kontroll av rutin för GDPR
- Stickprovskontroll av dokumentation
- Stickprov avseende utdrag ur belastningsregister för externt nyanställda
- Stickprovskontroll av nyanställda
- Stickprovskontroll på fakturor avseende representation, kurser och konferenser

Flertalet av kontrollmomenten har även historiskt visat god följsamhet vilket indikerar väl inarbetade och uppsatta rutiner för respektive kontrollmoment.

Vad gäller kontrollmomentet ”stickprovskontroll för nyanställda” och ”stickprov på fakturor avseende representation, kurser och konferenser” så hade de godtagbar följsamhet föregående år och en förbättring har alltså skett för året.

För kontrollmomenten ”kontroll av ansvarig funktion för GDPR” och ”kontroll av rutin för GDPR” genomfördes inte kontrollen föregående år av kommunstyrelseförvaltningen och därför finns inte jämförelsesiffror.

Socialnämnden

Analys över kontrollmoment som visar godtagbar följsamhet

Följande kontrollmoment visar godtagbar följsamhet (gul):

- Självskattning av regelefterlevnad gällande informationshantering

Kontrollmomentet är nytt för året eller har inte kunnat genomföras föregående år av kommunledningsförvaltningen. Kontrollmomentet syftar till att nämnden ska ha tillräcklig kunskap kring tryckfrihetsförordningen och arkivlagens krav inom området. Kontrollmomentet har genomförts via ett självskattningsmaterial där relevanta medarbetare besvarat frågorna. Målet är att förbättra kontrollmomentet till nästa år utifrån den centrala översyn som har gjorts inom området med att ta fram en plan för kommunens fortsatta arbete i frågan.

Slutlig analys

Socialnämnden visar fortsatt goda resultat på internkontrolltestningen vilket indikerar väl inarbetade rutiner inom verksamheten. Ambitionen inför nästa år är att bibehålla en god följsamhet på kontrollmomenten och förbättra utfallen inom de moment där sämre följsamhet har identifierats. Konkreta förslag på åtgärder är att tillgängliggöra information kring kontrollerna och löpande informera kring vikten av dokumentationen av kontrollmomenten.



05 Återrapportering av statsbidrag för subventioner av familjehemsplaceringar 2022 (SN 2023:00109)

Beslut

Socialnämnden godkänner återrapportering av statsbidrag för subventioner av familjehemsplaceringar 2022.

Sammanfattning

Nämnden har 2022 tagit emot statsbidrag om 1 455 042 kronor avsett för subventioner av familjehemsplaceringar. Statsbidraget har framför allt använts att anställa 2 familjebehandlare i syfte att erbjuda barn, föräldrar och familjehem kvalificerad familjebehandling i komplexa ärenden samt att vid behov erbjuda kvalificerade umgängespersioner.

Hela statsbidraget har använts.

Barnkonsekvensanalys

Ärendet har inga konsekvenser för barn.

Ekonomiska konsekvenser av beslutet

Beslutet medför inga ekonomiska konsekvenser.

**Referens**

Merith Fröberg
merith.froberg@botkyrka.se

Mottagare

Socialnämnden

Återrapportering av statsbidrag för subventioner av familjehemsplaceringar 2022

Förslag till beslut

Socialnämnden godkänner återrapportering av statsbidrag för subventioner av familjehemsplaceringar 2022.

Sammanfattning

Nämnden har 2022 tagit emot statsbidrag om 1 455 042 kronor avsett för subventioner av familjehemsplaceringar. Statsbidraget har framför allt använts att anställa 2 familjebehandlare i syfte att erbjuda barn, föräldrar och familjehem kvalificerad familjebehandling i komplexa ärenden samt att vid behov erbjuda kvalificerade umgängespersoner.

Hela statsbidraget har använts.

Ärendet

Nämnden har tagit del av statsbidrag för subventioner av familjehemsplaceringar för 2022. Statsbidragets syfte är att säkerställa att barn och unga som är i behov av en familjehemsplacering ska få sina rättigheter och behov tillgodosedda.

Statsbidraget har bland annat använts för att:

- Anställa två familjebehandlare för att erbjuda barn, föräldrar och familjehem kvalificerad familjebehandling i komplexa ärenden.
- Utveckla familjehemsverksamheten med umgängesstöd i form av kontaktperson eller familjebehandlare.
- Införa standardiserade bedömningsmetoder vid utredning av familjehem.
- Utveckla arbetet med stöd och utbildning till familjehem.



- Utveckla arbetet med rekrytering och matchning av familjehem så att de kan möta behoven hos de barn som av olika skäl inte kan återförenas med sina föräldrar.
- Anställa en familjebehandlare med uppdrag att arbeta med att stödja och öka tryggheten för familjehemsplacerade barn.
- Utveckla stödgruppsverksamhet för biologiska föräldrar till familjehemsplacerade barn.
- Utveckla familjehemsverksamheten för att kunna ge biologiska föräldrar fortsatt stöd under placeringstiden.

Statsbidraget för 2022 är en del av en satsning på att utveckla familjehemsvården som pågår under perioden 2021–2023.

Barnkonsekvensanalys

Ärendet har inga konsekvenser för barn.

Ekonomiska konsekvenser av beslutet

Beslutet medför inga ekonomiska konsekvenser.

Bilagor

1. Återrapportering av 2022 års statsbidrag till kommuner för subventioner av familjehemsplaceringar.
2. Sammanställning över användning av statsbidrag för subventioner av familjehemsplaceringar 2022.

Expedieras till:

Socialstyrelsen

Charlotte Lagerkvist
Socialdirektör

Återrapportering av 2022 års statsbidrag till kommuner för subventioner av familjehemsplaceringar

Till bidragsmottagare: Botkyrka kommun
Dnr för ansökan/rekvisition: 15193/2022

Socialstyrelsen har på regeringens uppdrag fördelat statsbidrag till kommuner för subventioner av familjehemsplaceringar. Syftet med statsbidraget är att säkerställa att barn och unga som är i behov av en familjehemsplacering ska få sina rättigheter och behov tillgodosedda. Även behandlingsfamiljer och jourhemsplaceringar kan innefattas. Kommunerna kan använda statsbidraget till olika utvecklingsåtgärder inom området, se anvisningarna och frågor och svar

på <https://statsbidrag.socialstyrelsen.se/kommuner/subventioner-av-familjehemsplaceringar/>

Detta är en satsning som pågår under perioden 2021-2023 under förutsättning att riksdagen beviljar medel för ändamålet.

Mottagare av statsbidrag ska senast den **15 februari 2023** återrapportera till Socialstyrelsen hur bidraget har använts. Notera att ni kan bli återbetalningsskyldig om medlen inte har använts enligt villkoren för statsbidraget. Ett sådant villkor är bland annat att återrapporteringen ska vara Socialstyrelsen tillhanda inom angiven tidsram.

Socialstyrelsen tillhandahåller detta webbformulär för återrapportering av statsbidraget. När ni har fyllt i webbformuläret ska ni göra följande:

1. Skicka in era svar elektroniskt till Socialstyrelsen genom att trycka på knappen "Skicka in återrapporteringen" på sista sidan i formuläret.
2. Skriv ut formuläret i sin helhet, som sedan ska undertecknas av behörig företrädare enligt delegationsordning för organisationen.
3. Skicka det undertecknade formuläret och eventuella bilagor som pdf via e-post till socialstyrelsen@socialstyrelsen.se (ange namnet på statsbidraget i ämnesraden). **Se till att de underlag ni skannar och e-postar till Socialstyrelsen är läsbara.**

Om ni inte har använt hela bidraget under perioden 1 januari 2022 - 31 december 2022 ska kvarstående medel återbetalas. Socialstyrelsen kommer att fakturera berörda bidragsmottagare.

Vid frågor vänligen kontakta:

Nina Frohm, utredare
E-post: nina.frohm@socialstyrelsen.se

Hantering av kontaktuppgifter

E-post och andra handlingar, t.ex. ansökningar och enkätsvar, som kommer in till Socialstyrelsen är enligt huvudregeln allmänna handlingar. Det innebär att allmänheten har rätt till att ta del av innehållet, om det inte finns uppgifter som är sekretessbelagda enligt offentlighets- och sekretesslagen (2009:400).

Personuppgifter behandlas hos Socialstyrelsen i enlighet med dataskyddsförordningen (EU) 2016/679. Mer information om hur Socialstyrelsen behandlar personuppgifter finns på myndighetens webbplats <http://www.socialstyrelsen.se/personuppgifter>.

Praktiska instruktioner

- Klicka [här](#) för att se en läsversion av webbformuläret.
- Svaren sparas när du klickar på knappen "Nästa" längst ner på varje sida i webbformuläret.
- Om du avbryter när du webbformuläret igen via länken i mejlet.
- I slutet av webbformuläret finns möjlighet att kontrollera dina svar innan du skickar in återrapporteringen till Socialstyrelsen.

Kontaktuppgifter till bidragsmottagaren

Bidragsmottagarens namn: Botkyrka kommun
 Organisationsnummer: 212000-2882
 Utdelningsadress (inkl. ev. c/o): Munkhättevägen 45
 Postnummer: 14785
 Postort: Tumba
 E-post organisation: medborgarcenter@botkyrka.se
 Namn kontaktperson för statsbidraget: Merith Fröberg
 Befattning kontaktperson: Omvärldsstrateg
 E-post kontaktperson: merith.froberg@botkyrka.se
 Telefon kontaktperson: +46853061000

Ett svarskvitto kommer att skickas till e-postadressen som du har angivit i fältet "E-post kontaktperson", var därför noga med att fylla i denna uppgift korrekt.

Faktureringsuppgifter

Faktureringsadress: Botkyrka kommun, fack 760280 R 067
 Postnummer (faktura): 10637
 Postort (faktura): Stockholm
 E-post organisation (faktura): medborgarcenter@botkyrka.se
 Fakturareferens: 82201040
 Elektronisk fakturaadress (t.ex. EDI, PEPPIL-id, GLN eller liknande):
 Fakturaväxel (operatör som distribuerar fakturor):

Ekonomisk redovisning 2022

Vid "**Mottaget statsbidrag**" redovisas det belopp som ni har fått av Socialstyrelsen för verksamhetsåret 2022. Detta fält är förfyllt och får inte ändras.

Under "**Kostnader**" redovisar ni förbrukade medel under 2022. Ange hur mycket ni har förbrukat av mottaget statsbidrag. Ta med kostnader under perioden 1 januari 2022 till 31 december 2022. Beloppet ska anges i heltal kronor. Om svaret är noll kronor, skriv 0. Notera att summan av kostnader inte får överstiga mottaget statsbidrag.

Vid "**Kvarstående statsbidrag**" redovisas eventuella medel som finns kvar. Dessa medel ska återbetalas till Socialstyrelsen. Detta fält beräknas automatiskt utifrån "Mottaget statsbidrag" minus "Kostnader".

1. Mottaget statsbidrag: (1455042 kr)

(Kr)

2. Kostnader:

Kostnader för kommunens arbete inom ramen för statsbidraget (Kr)

3. Kvarstående statsbidrag:

(Kr)

4. Plats för kommentarer om den ekonomiska redovisningen (max 1 000 tecken):

Här kan ni ange eventuella avvikelser från budget eller annat som kan vara av vikt för Socialstyrelsen att känna till vad gäller er ekonomiska redovisning.

Frågor om hur statsbidraget har använts under 2022

Här följer frågor om vilka insatser inom åtta (8) olika områden (frågorna 5-12) som kommunen kan ha finansierat med statsbidraget.

5. Har ni använt 2022 års statsbidrag till att utveckla kommunens arbete för att familjehemsplacerade barn och unga ska få tillgång till god hälso- och sjukvård, tandvård och obruten skolgång?

Ja

Nej

6. Har ni använt 2022 års statsbidrag till att utveckla kommunens arbete för att familjehemsplacerade barn och unga ska få ett välfungerande umgänge med biologiska föräldrar och andra närstående?

Ja

Nej

6 a. Ange vilka insatser kommunen har arbetat med under 2022 för att familjehemsplacerade barn och unga ska få ett välfungerande umgänge med sina biologiska föräldrar och andra närstående.

Flera alternativ kan anges.

Observera att ni endast ska rapportera aktiviteter som helt eller delvis har finansierats med det mottagna statsbidraget 2022.

Kommunen har...

- ... utarbetat rutiner för att kunna ge stöd till barn, föräldrar och familjehem (t.ex. genom att använda Socialstyrelsens kunskapsstöd för arbetet med umgänge samt guider för positivt umgänge)
- ... utvecklat familjehemsverksamheten med umgängesstöd i form av kontaktperson eller familjebehandlare
- ... utvecklat familjehemsverksamheten genom att tillhandahålla umgängeslokaler (för familjehemsplacerade barn och unga och biologiska föräldrar och närstående)
- ... genomfört kunskapshöjande insatser inom området (familjehemsplacerade barn och unga ska få ett välfungerande umgänge med biologiska föräldrar och andra närstående) för kommunens personal.
- ... använt statsbidraget till någon annan insats inom området. Beskriv vad:

Plats för kommentarer:

7. Har ni använt 2022 års statsbidrag till att utveckla kommunens arbete för att underlätta rekrytering och utredning av familjehem respektive jourhem?

- Ja
- Nej

7 a. Ange vilka insatser ni har arbetat med under 2022 vid rekrytering och utredning av familjehem.

Flera alternativ kan anges.

Observera att ni endast ska rapportera aktiviteter som helt eller delvis har finansierats med det mottagna statsbidraget 2022.

Kommunen har...

- ... ingått i en regional samverkan med andra kommuner eller i ett länsgemensamt familjehemscentrum för att underlätta rekrytering av familjehem
- ... infört standardiserade bedömningsmetoder för att kunna genomföra bedömningar vid utredning av familjehem
- ... utvecklat arbetet med stöd och utbildningar till familjehem (t.ex. handledning, utbildningar eller annat vardagsnära stöd)
- ... utvecklat rutiner/arbetsätt för att kunna göra bättre matchning mellan barn och familjehem
- ... genomfört kunskapshöjande insatser inom området (rekrytering och utredning av familjehem) för kommunens personal]
- ... använt statsbidraget till någon annan insats inom området. Beskriv vad:

Plats för kommentarer:

Sida 12

8. Har ni använt 2022 års statsbidrag till att utveckla kommunens arbete för att öka tryggheten och stabiliteten för de barn som är långsiktigt placerade i familjehem och som av olika anledningar inte kan återförenas med sina biologiska föräldrar?

- Ja
 Nej

Sida 13

8 a. Ange vilka insatser kommunen har arbetat med under 2022 för att öka tryggheten och stabiliteten för de barn som är långsiktigt placerade i familjehem och som av olika anledningar inte kan återförenas med sina biologiska föräldrar.

Flera alternativ kan anges.

Observera att ni endast ska rapportera aktiviteter som helt eller delvis har finansierats med det mottagna statsbidraget 2022.

Kommunen har...

- ... utvecklat arbetet gällande rekrytering och matchning av familjehem så att de kan möta behov hos de barn som av olika skäl inte kan återförenas med sina biologiska föräldrar
- ... utvecklat olika material för att kunna prata med familjehemsplacerade barn om deras behov nu och i framtiden
- ... genomfört utbildningsinsatser för familjehem angående vårdnadsöverflyttning och nationell adoption
- ... genomfört kunskapshöjande insatser inom området (vårdnadsöverflyttningar och nationell adoption) för kommunens personal
- ... använt statsbidraget till någon annan insats inom området. Beskriv vad:

Plats för kommentarer:

Anställt familjebehandlare med uppdrag att arbeta med att stödja och öka tryggheten för placerade barn.

Sida 14

9. Har ni använt 2022 års statsbidrag till att utveckla kommunens arbete för att kunna informera familjehemsplacerade barn och unga om deras rättigheter?

- Ja
 Nej

9 a. Ange vilka insatser ni har arbetat med under 2022 för att informera familjehemsplacerade barn och unga om deras rättigheter.

Flera alternativ kan anges.

Observera att ni endast ska rapportera aktiviteter som helt eller delvis har finansierats med det mottagna statsbidraget 2022.

Kommunen har...

- ... utvecklat rutiner för att informera om familjehemsplacerade barnets och ungas rättigheter
- ... genomfört kunskapshöjande insatser om att informera familjehemsplacerade barn och unga om deras rättigheter för kommunens personal
- ... använt statsbidraget till någon annan insats inom området. Beskriv vad:

- Arbetat fram en folder till barn och ungdomar där information om familjehemsvård finns samt beskrivning av barns rättigheter.

Plats för kommentarer:

10. Har ni använt 2022 års statsbidrag till att utveckla kommunens arbete för att ta till vara på familjeplacerade barns och ungas erfarenheter?

Ja

- Nej

11. Har ni använt 2022 års statsbidrag till att utveckla kommunens arbete för att ge stöd till biologiska föräldrar som har sina barn placerade i familjehem?

Ja

Nej

11 a. Ange vilka insatser ni har arbetat med under 2022 för att ge stöd till biologiska föräldrar som har sina barn placerade i familjehem.

Flera alternativ kan anges.

Observera att ni endast ska rapportera aktiviteter som helt eller delvis har finansierats med det mottagna statsbidraget 2022.

Kommunen har...

- ... utvecklat familjehemsverksamheten för att erbjuda biologiska föräldrar krisstöd i samband med placering av barnet
- ... utvecklat familjehemsverksamheten för att kunna ge biologiska föräldrar fortsatt stöd under placeringstiden
- ... utvecklat stödgruppsverksamhet för familjehemsplacerade barns biologiska föräldrar
- ... genomfört kunskapshöjande insatser inom området (stöd till biologiska föräldrar som har sina barn placerade i familjehem) för kommunens personal
- ... använt statsbidraget till någon annan insats inom området. Beskriv vad:

Plats för kommentarer:

12. Har ni använt 2022 års statsbidrag till att utveckla kommunens arbete för att ge stöd till barn och familjehem under pågående placering?

- Ja
- Nej

12 a. Ange vilka insatser kommunen har arbetat med under 2022 för att ge stöd till barn och familjehem under pågående placering.

Flera alternativ kan anges.

Observera att ni endast ska rapportera aktiviteter som helt eller delvis har finansierats med det mottagna statsbidraget 2022.

Kommunen har...

- ... utvecklat en gruppverksamhet för familjehemsplacerade barn
- ... utvecklat ett föräldrastödprogram särskilt riktat till familjehem
- ... skapat lokal mötesplats för familjehem där de kan träffas för att utbyta erfarenheter, delta på utbildningar eller föreläsningar med mera
- ...startat/genomfört stödgruppsverksamhet för familjehemsplacerade barns biologiska föräldrar
- ... genomfört kunskapshöjande insatser inom området (stöd till barn och familjehem under pågående placering) för kommunens personal
- ... använt statsbidraget till någon annan insats inom området. Beskriv vad:
 Anställt familjebehandlare som bland annat har ett stödjande uppdrag.

Plats för kommentarer:

Sida 21

13. Har ni under 2022 använt statsbidraget för subventioner av familjehem eller jourhem?

Ja

Nej

Sida 22

13 a. Ange antal familjehem och jourhem som statsbidraget har subventionerat kostnaden för under 2022.

Om 0, ange 0.

Antal familjehem:

Antal jourhem:

Statsbidraget och utveckling av kommunens arbete

14. Ange i vilken utsträckning ni bedömer att 2022 års statsbidrag har bidragit till utveckling av kommunens arbete som syftar till att säkerställa att barn och unga som är i behov av en familjehemsplacering ska få sina rättigheter och behov tillgodosedda.

Här ska ni ange hur ni själva bedömer kommunens användning av mottaget statsbidrag. Gradera svaret på en skala mellan 1 till 5 där 1 motsvarar i låg utsträckning och 5 motsvarar i hög utsträckning.

	I låg utsträckning					I hög utsträckning		Vet inte/ inte relevant
	1	2	3	4	5			
a) Stärkt förutsättningarna för att familjehemsplacerade barn och unga ska få tillgång till god hälso- och sjukvård, tandvård och obruten skolgång	●							
b) Stärkt förutsättningarna för att familjehemsplacerade barn och unga ska få ett välfungerande umgänge med föräldrar och andra närstående					●			
c) Stärkt kommunens förutsättningar för rekrytering av familjehem och jourhem				●				
d) Stärkt kommunens förutsättningar för utredning av familjehem eller jourhem				●				
e) Ökat tryggheten och stabiliteten för långtidsplacerade barn genom att förbättra rekrytering och matchning av familjehem				●				
f) Att systematiskt ta till vara på familjehemsplacerade barns erfarenheter för att utveckla familjehemsvården på verksamhetsnivå	●							
g) Stärkt förutsättningarna för kommunen att använda evidensbaserade arbetssätt och metoder för kommunens personal som placerar barn i familjehem eller jourhem					●			
h) Stärkt barnrättsperspektiv genom utvecklat arbetssätt för att göra barn och unga delaktiga i beslut vid placering			●					

Plats för kommentarer:

15. Ange i vilken utsträckning ni bedömer att syftet med statsbidraget har uppnåtts i er kommun under 2022, d.v.s. att medlen har bidragit till att säkerställa att barn och unga som är i behov av familjehemsplaceringar ska få sina rättigheter och behov tillgodosedda.

Gör en sammantagen bedömning.

Här ska ni ange hur ni själva bedömer kommunens användning av mottaget statsbidrag. Gradera svaret på en skala mellan 1 till 5 där 1 motsvarar i låg utsträckning och 5 motsvarar i hög utsträckning.

I låg utsträckning					I hög utsträckning inte relevant	Vet inte/ relevant
1	2	3	4	5		

Plats för kommentarer:

Synpunkter på statsbidraget

17. Utifrån era erfarenheter som bidragsmottagare, ange eventuella synpunkter på statsbidraget eller förslag på hur statsbidraget skulle kunna fungera bättre.

Kontrollera era svar

Nu har du besvarat alla frågor i formuläret. För att kontrollera svaren, [klicka här](#).

För att eventuellt korrigera svaren klicka på "Tillbaka" eller klicka på länken i e-postbrevet.

Skicka in åiterrapporteringen

1. Skicka in era svar elektroniskt till Socialstyrelsen genom att trycka på knappen "Skicka in åiterrapporteringen" på sista sidan i webbformuläret.
2. Skriv ut formuläret i sin helhet som sedan ska undertecknas av behörig företrädare enligt delegationsordningen för organisationen.
3. Skicka det undertecknade formuläret och eventuella bilagor som pdf via e-post till socialstyrelsen@socialstyrelsen.se (ange namnet på statsbidraget i ämnesraden). **Se till att de underlag ni skannar och e-postar till Socialstyrelsen är läsbara.**

På nästa sida finns möjlighet att skriva ut formuläret så att behörig företrädare kan underteckna det.

Underskrift

Behörig företrädare enligt delegationsordningen för organisationen intygar härmed att uppgifterna som lämnats i denna åiterrapportering av 2022 års statsbidrag till kommuner för subventioner av familjehemsplaceringar är riktiga.

Organisation:

Befattning: *Socialdirektör*

Ort och datum: *Tumba, 25-01-17*

Underskrift: *C. Lagerkrantz*

Namnförtydligande: *Charlotte Lagerkrantz*



Sammanställning över användning av statsbidrag för subventioner av familjehemsplaceringar 2022

Aktivitet	Belopp	Kommentar
Utveckla stöd till vårdnadshavare/biologiska föräldrar	112 000	Projektjänst tom jan/feb. Tjänsten är en fortsättning från 2021. Syftet var bland annat att kartlägga arbetet med biologiska föräldrar samt göra en omvärldsorientering i ämnet. Ledde fram till de 2 familjebehandlartjänsterna nedan.
Familjebehandlare	636 000	2 tjänster (75% 9 mån, 40 tkr/mån)
Letterbox	50 400	Material för att stärka barns läsande och räknande. 24 barn deltog.
Handledning	32 000	Till familjebehandlarna för att utveckla deras arbete.
Utbildning för medarbetare i samtal med barn och föräldrar med funktionsvariation	92 000	2 dagars utbildning i Visuell kommunikation. Tillsammans med Utredning Unga. Totalt deltog 30 socialsekreterare.
Utbildning i mentalisering-anknytning	25 000	2 halvdagar för hela personalgruppen, 15 socialsekreterare plus arbetsledning deltog.
Utbildning samsjuklighet	8 000	2 medarbetare under 2 dagar.
Utbildning i traumamedveten omsorg för nya familjehem	25 000	Utbildning för cirka 60 familjehem i Södertörnskommunerna.
Rekrytering av familjehem	22 000	Annonsering Facebook, Instagram. Syftet var att attrahera nya familjehem och jourhem. Har inte gett några märkbara resultat.



Aktivitet	Belopp	Kommentar
Gröna Lund för familjehem	36 000	Målgruppen är familjehemsplacerade barn och deras familjehem. 100 personer från Botkyrka var med.
Eraser	40 000	Utredning i att bedöma barn och ungdomars risk i att begå sexualbrott. Berörde en ungdom. Utredningen genomfördes och visade hög risk för sexuellt utåtagerande beteende varav adekvata insatser kunde sättas in.
Insatser för placerade barn	372 200	Placeringskostnad, utredningskostnad. I kostnaden ingår 5 familjehemsplaceringar och 2 jourhemsplaceringar i 3–4 månader.
Totalt	1 455 042	



06 Återrapportering av statsbidrag för att stärka arbetet med att motverka hemlöshet med hjälp av metoden Bostad först 2022 (SN 2023:00369)

Beslut

1. Socialnämnden godkänner återrapportering av statsbidrag för att stärka arbetet med att motverka hemlöshet enligt metoden Bostad först 2022.
2. Socialnämnden beslutar att återbetala ej förbrukat statsbidrag om 227 076 kronor till Socialstyrelsen.

Sammanfattning

Nämnden har tagit emot statsbidrag om 325 000 kronor för 2022 för arbete med en förstudie inför ett eventuellt införande av metoden Bostad först. Medlen skulle användas för kostnader i samband med studiebesök i och möten med kommuner som implementerat metoden.

Förvaltningen har endast förbrukat 97 924 kronor av statsbidraget varför 227 076 kronor ska återbetalas till Socialstyrelsen.

Barnkonsekvensanalys

Ärendet medför inga konsekvenser för barn.

Ekonomiska konsekvenser av beslutet

Beslutet medför inga ekonomiska konsekvenser.

**Referens**

Merith Fröberg
merith.froberg@botkyrka.se

Mottagare

Socialnämnden

Återrapportering av statsbidrag för att stärka arbetet med att motverka hemlöshet enligt metoden Bostad först 2022

Förslag till beslut

1. Socialnämnden godkänner återrapportering av statsbidrag för att stärka arbetet med att motverka hemlöshet enligt metoden Bostad först 2022.
2. Socialnämnden beslutar att återbetala ej förbrukat statsbidrag om 227 076 kronor till Socialstyrelsen.

Sammanfattning

Nämnden har tagit emot statsbidrag om 325 000 kronor för 2022 för arbete med en förstudie inför ett eventuellt införande av metoden Bostad först. Medlen skulle användas för kostnader i samband med studiebesök i och möten med kommuner som implementerat metoden.

Förvaltningen har endast förbrukat 97 924 kronor av statsbidraget varför 227 076 kronor ska återbetalas till Socialstyrelsen.

Ärendet

Nämnden har tagit del av statsbidrag för att stärka arbetet med att motverka hemlöshet enligt metoden Bostad först för 2022. Statsbidraget skulle användas för lönekostnader samt för kostnader för resor och logi i samband med studiebesök hos kommuner som implementerat Bostad först i en förstudie för att utreda förutsättningarna för att införa metoden i Botkyrka.

Verksamheten har under hösten genomfört studiebesök i Örebro kommun samt haft besök av Stockholms stad. När ansökan om statsbidraget lämnades in var ambitionen att genomföra flera studiebesök men på grund av att Socialstyrelsen fattade beslut om att bevilja nämnden statsbidraget först i



oktober 2022 samt att arbetssituationen inom de berörda verksamheterna varit ansträngd under hösten var det inte möjligt att genomföra den ursprungliga planen.

Nämndens kostnader för arbetet med förstudien har därmed endast uppgått till 97 924 kronor, varav 5 723 kronor avser resekostnader i samband med studiebesöket i Örebro och 92 201 kronor kostnad för arbetstid.

Ansökan om statsbidrag för fortsatt arbete med att utreda förutsättningarna för att implementera Bostad först i Botkyrka under 2023 har lämnats in till Socialstyrelsen efter beslut i socialnämnden 2023-01-24 (dnr SN/2023:00017).

Barnkonsekvensanalys

Ärendet medför inga konsekvenser för barn.

Ekonomiska konsekvenser av beslutet

Beslutet medför inga ekonomiska konsekvenser.

Bilagor

Återrapportering av 2022 års statsbidrag till kommuner för att stärka arbetet med att motverka hemlöshet enligt metoden Bostad först.

Expedieras till:

Socialstyrelsen

Charlotte Lagerkvist
Socialdirektör

Återrapportering av 2022 års statsbidrag till kommuner för att stärka arbetet med att motverka hemlöshet enligt metoden Bostad först

Till bidragsmottagare: Botkyrka kommun
Dnr för ansökan: 31269/2022

Socialstyrelsen har fördelat statsbidrag till kommuner för att stärka arbetet för insatser enligt metoden Bostad först för att motverka hemlöshet. Syftet med statsbidraget är att stärka arbetet mot hemlöshet genom att starta, utöka eller förbättra sitt arbete med metoden Bostad först. För att stärka kommunernas arbete med att motverka hemlöshet genom metoden Bostad först avser regeringen ge ett riktat flerårigt statsbidrag till kommunerna under strategiperioden 2022-2026.

Mottagare av statsbidrag ska senast den **15 februari 2023** återrapportera till Socialstyrelsen hur bidraget har använts. Notera att ni kan bli återbetalningsskyldig om medlen inte har använts enligt villkoren för statsbidraget. Ett sådant villkor är bland annat att återrapporteringens ska vara Socialstyrelsen tillhanda inom angiven tidsram.

Socialstyrelsen tillhandahåller detta webbformulär för återrapportering av statsbidraget. När ni har fyllt i webbformuläret ska ni göra följande:

1. Skicka in era svar elektroniskt till Socialstyrelsen genom att trycka på knappen "Skicka in återrapportering" på sista sidan i webbformuläret.
2. Skriv ut formuläret i sin helhet, som sedan ska undertecknas av behörig företrädare enligt delegationsordning för organisationen.
3. Skicka det undertecknade formuläret och eventuella bilagor som pdf via e-post till socialstyrelsen@socialstyrelsen.se (ange namnet på statsbidraget i ämnesraden). **Se till att de underlag ni skannar och e-postar till Socialstyrelsen är läsbara.**

Om ni inte har använt hela bidraget under perioden 1 augusti 2022–31 december 2022 ska kvarstående medel återbetalas. Socialstyrelsen kommer att fakturera berörda bidragsmottagare.

Vid frågor vänligen kontakta:

Nina Frohm, utredare
E-post: nina.frohm@socialstyrelsen.se

Hantering av kontaktuppgifter

E-post och andra handlingar, t.ex. ansökningar och enkätsvar, som kommer in till Socialstyrelsen är enligt huvudregeln allmänna handlingar. Det innebär att allmänheten har rätt till att ta del av innehållet, om det inte finns uppgifter som är sekretessbelagda enligt offentlighets- och sekretesslagen (2009:400).

Personuppgifter behandlas hos Socialstyrelsen i enlighet med dataskyddsförordningen (EU) 2016/679. Mer information om hur Socialstyrelsen behandlar personuppgifter finns på myndighetens webbplats <http://www.socialstyrelsen.se/personuppgifter>.

Innan du börjar svara - tänk på att:

Det är i denna enkätundersökning inte tillåtet att samla in känsliga personuppgifter. Vissa uppgifter är känsliga uppgifter och vid småtal kan det bli möjligt att bakvägsidentifiera personer (och på så sätt blir det känsliga personuppgifter). Skriv därför 0 som 0, 1-3 som 3 och 4 och uppåt som faktiskt antal. Detta för att undvika att siffran kan kopplas till en person.

Praktiska instruktioner

- Klicka [här](#) för att se en läsversion av webbformuläret.
- Svaren sparas när du klickar på knappen "Nästa" längst ner på varje sida i webbformuläret.
- Om du avbryter når du webbformuläret igen via länken i mejlet.
- I slutet av webbformuläret finns möjlighet att kontrollera dina svar innan du skickar in återrapporteringen till Socialstyrelsen.
- Observera att enkäten innehåller hoppvillkor som gör att du beroende på hur du svarar kommer att få vissa frågor men inte andra.

Kontaktuppgifter till bidragsmottagaren

Bidragsmottagarens namn: Botkyrka kommun
 Organisationsnummer: 212000-2882
 Utdelningsadress (inkl. ev. c/o): Munkhättevägen 45
 Postnummer: 14785
 Postort: Tumba
 E-post organisation: medborgarcenter@botkyrka.se
 Namn kontaktperson för statsbidraget: Merith Fröberg
 Befattning kontaktperson: Omvärldsstrateg
 E-post kontaktperson: merith.froberg@botkyrka.se
 Telefon kontaktperson: +46853061000

Ett svarskvitto kommer att skickas till e-postadressen som du har angivit i fältet "E-post kontaktperson", var därför noga med att fylla i denna uppgift korrekt.

Faktureringsuppgifter

Faktureringsadress: Botkyrka kommun, fack 760280 R 067
 Postnummer (faktura): 10637
 Postort (faktura): Stockholm
 E-post organisation (faktura): medborgarcenter@botkyrka.se
 Fakturareferens: 82100011
 Elektronisk fakturaadress (t.ex. EDI, PEPPIL-id, GLN eller liknande):
 Fakturaväxel (operatör som distribuerar fakturor):

Ekonomisk redovisning 2022

Vid "Mottaget statsbidrag" redovisas det belopp som ni har fått av Socialstyrelsen för verksamhetsåret 2022. Detta fält är förifyllt och får inte ändras.

Under "Kostnader" redovisar ni förbrukade medel under 2022. Ange hur mycket ni har förbrukat av mottaget statsbidrag. Ta med kostnader under perioden 1 augusti till 31 december 2022. Beloppet ska anges i heltal kronor. Om svaret är noll kronor, skriv 0. Notera att summan av kostnader inte får överstiga mottaget statsbidrag.

Vid "Kvarstående statsbidrag" redovisas eventuella medel som finns kvar. Dessa medel ska återbetalas till Socialstyrelsen. Detta fält beräknas automatiskt utifrån "Mottaget statsbidrag" minus "Kostnader".

Observera att endast medel som mottagits från Socialstyrelsen ska redovisas i denna åiterrapportering.

1. Mottaget statsbidrag: (325000 kr)	<input type="text" value="325000"/> (Kr)
2. Kostnader:	
Lönekostnader inklusive sociala avgifter	<input type="text" value="92201"/> (Kr)
Lokalhyra	<input type="text" value="0"/> (Kr)
Resor, kost och logi	<input type="text" value="5723"/> (Kr)
Köpta tjänster, material	<input type="text" value="0"/> (Kr)
Administration (kontorsmaterial, telefon etc.)	<input type="text" value="0"/> (Kr)
Inköp av utrustning	<input type="text" value="0"/> (Kr)
Informationskostnader	<input type="text" value="0"/> (Kr)
3. Kvarstående statsbidrag	<input type="text" value="227076"/> (Kr)

3a. Ange orsaken till att ni inte har förbrukat hela det mottagna statsbidraget.

Flera alternativ kan anges.

Tidsbrist, ange på vilket sätt:

- Vår ursprungliga tidsplan visade sig innehålla fler aktiviteter än vad som fanns utrymme till att genomföra.

Personalbrist, ange på vilket sätt:

- Annan orsak, ange vad:

4. Plats för kommentarer om den ekonomiska redovisningen (max 1 000 tecken):

Här kan ni ange eventuella avvikelser från budget eller annat som kan vara av vikt för Socialstyrelsen att känna till vad gäller er ekonomiska redovisning.

De medel som har använts har gått till resor och logi i anslutning till studiebesök hos annan kommun som redan etablerat Bostad först i syfte att inhämta kunskap och information från dem.

Frågor om hur statsbidraget har använts under 2022

Här ska ni redogöra för det område som ni har bedrivit med statsbidraget under 2022. För respektive område ni har fått medel för ska ni ange genomförda aktiviteter och uppnådda resultat. Ha gärna en kopia av ansökan om statsbidrag och Socialstyrelsens beslut till hands när ni fyller i uppgifterna nedan.

5. Ange för vilket område ni beviljades statsbidrag 2022?

Flera alternativ kan anges.

- Kommunen har under 2022 genomfört en förstudie inför att starta verksamhet enligt metoden Bostad först
- Kommunen har under 2022 planerat och genomfört förberedelser för att starta verksamhet enligt metoden Bostad först
- Kommunen har under 2022 startat en verksamhet enligt metoden Bostad först
- Kommunen har under 2022 utökat befintlig verksamhet för Bostad först
- Kommunen har under 2022 förbättrat befintlig verksamhet med Bostad först

Förstudie inför att starta verksamhet enligt Bostad först

6. Ange vilken/vilka aktiviteter ni har genomfört i er förstudie under 1 augusti 2022 - 31 december 2022.

Observera att statsbidraget inte syftar till enskilda individinsatser utan till att utveckla kommunens långsiktiga arbete med att motverka hemlöshet enligt metoden Bostad först. Om ni har arbetat för att stärka andra områden än de som angivs nedan vänligen ange "andra områden" och beskriv vilket/vilka områden.

Kommunen har...

- ...genomfört en kartläggning (undersökning) av hur många av kommunens invånare som Bostad först kan vara aktuellt för
- ...utrett kommunens behov av boende enligt metoden Bostad först
- ...inventerat hyresvärdars inställning till att tillgodose bostäder enligt modellen Bostad först
- ...utrett vilka avtal och överenskommelser som krävs för att kommunen eventuellt ska kunna införa verksamhet enligt metoden Bostad först
- ...utrett vilka förändringar i arbetssätt som krävs för att införa Bostad först eftersom metoden ställer krav på flexibilitet och tillgänglighet av personalen
- ...utrett vilka personalresurser som behöver tillsättas för att starta upp en verksamhet enligt metoden Bostad först
- ...utrett för hur arbetet enligt metoden Bostad först ska kunna följas upp och utvärderas
- ...planerat för hur förstudiens resultat ska presenteras för kommunledningen
- ...genomfört andra typer av aktiviteter i förstudien

6a. Sammanfatta kortfattat vad ni har genomfört för andra aktiviteter i er förstudie under 2022.

En arbetsgrupp bestående av chefer från berörda verksamheter har genomfört 5 arbetsmöten där de bland annat har gått igenom material om Bostad först och tagit emot besök från Stockholms stads Bostad först-verksamhet.

Studiebesök i annan kommun har genomförts av tre enhetschefer i syfte att lära oss mer om metoden och andra kommuners erfarenhet av införande.

En kartläggning av målgruppen har gjorts, för att se vilka pågående individer som kan vara aktuella för insatser.

Stygruppen har startat en rekrytering av extern projektledare, som kommer att starta första kvartalet 2023,

Sida 18

15. Har 2022 års statsbidrag bidragit till att kommunen har kunnat ge boendestabilitet hos tidigare hemlösa och minskat antalet personer i hemlöshet under 2022?

- Ja
 Nej
 Vet inte

15a. Hade kommunens arbete med att motverka hemlöshet enligt metoden Bostad först skett även utan statsbidraget?

- Ja
 Nej
 Vet inte

Sida 19

Synpunkter på statsbidraget

16. Utifrån era erfarenheter som bidragsmottagare, ange eventuella synpunkter på statsbidraget eller förslag på hur statsbidraget skulle kunna fungera bättre.

Kontrollera era svar

Nu har du besvarat alla frågor i formuläret. För att kontrollera svaren, [klicka här](#).

För att eventuellt korrigera svaren klicka på "**Tillbaka**" eller klicka på länken i e-postbrevet.

Skicka in återrapporteringen

1. Skicka in era svar elektroniskt till Socialstyrelsen genom att trycka på knappen "Skicka in återrapporteringen" på sista sidan i webbformuläret.
2. Skriv ut formuläret i sin helhet som sedan ska undertecknas av behörig företrädare enligt delegationsordning för organisationen.
3. Skicka det undertecknade formuläret och eventuella bilagor som pdf via e-post till socialstyrelsen@socialstyrelsen.se (ange namnet på statsbidraget i ämnesraden). **Se till att de underlag ni skannar och e-postar till Socialstyrelsen är läsbara.**

På nästa sida finns möjlighet att skriva ut formuläret så att behörig företrädare kan underteckna det.

Underskrift

Behörig företrädare enligt delegationsordning för organisationen intygar härmed att uppgifterna som lämnats i denna återrapportering av 2022 års statsbidrag till kommuner för att stärka arbetet med att motverka hemlöshet enligt metoden Bostad först är riktiga.

Organisation:

Befattning: *Socialdirektör*

Ort och datum: *Tumba, 23-01-17*

Underskrift: *C. Lagerkvist*

Namnförtydligande: *Charlotte Lagerkvist*



07 Återrapportering av statsbidrag för att kvalitetsutveckla arbetet mot våld i nära relationer och stöd till våldsutsatta kvinnor och barn 2022 (SN 2023:00138)

Beslut

Socialnämnden godkänner återrapportering av statsbidrag för att kvalitetsutveckla arbetet mot våld i nära relationer och stöd till våldsutsatta kvinnor och barn 2022.

Sammanfattning

Nämnden har 2022 tagit emot statsbidrag om 615 251 kronor för att kvalitetsutveckla arbetet mot våld i nära relationer och stödet till våldsutsatta kvinnor och barn. Statsbidraget har framför allt använts för kompetensutveckling, bland annat utbildning om att möta våldsutövare och fördjupad grundutbildning i våld i nära relationer.

Hela statsbidraget har använts.

Barnkonsekvensanalys

Ärendet har inga konsekvenser för barn.

Ekonomiska konsekvenser av beslutet

Ärendet har inga ekonomiska konsekvenser.

**Referens**

Merith Fröberg
merith.froberg@botkyrka.se

Mottagare

Socialnämnden

Återrapportering av statsbidrag för att kvalitetsutveckla arbetet mot våld i nära relationer och stöd till våldsutsatta kvinnor och barn 2022

Förslag till beslut

Socialnämnden godkänner återrapportering av statsbidrag för att kvalitetsutveckla arbetet mot våld i nära relationer och stöd till våldsutsatta kvinnor och barn 2022.

Sammanfattning

Nämnden har 2022 tagit emot statsbidrag om 615 251 kronor för att kvalitetsutveckla arbetet mot våld i nära relationer och stödet till våldsutsatta kvinnor och barn. Statsbidraget har framför allt använts för kompetensutveckling, bland annat utbildning om att möta våldsutövare och fördjupad grundutbildning i våld i nära relationer.

Hela statsbidraget har använts.

Ärendet

Nämnden har 2022 tagit del av statsbidrag för att kvalitetsutveckla arbetet mot våld i nära relationer och stöd till våldsutsatta kvinnor och barn för. En övergripande målsättning med statsbidraget är att arbetet mot våld i nära relationer, sexuellt våld, hedersrelaterat våld och förtryck samt prostitution och människohandel för sexuella ändamål ska vara av likvärdig kvalitet i hela landet.

Statsbidraget har bland annat använts till:

- Forum om hederskultur – utbildningsdag om hedersnormer och hedersrelaterat förtryck och våld
- Föreläsningar om hedersrelaterat förtryck och våld



- Utbildning gällande att möte våldsutövare
- Grundutbildning i våld i nära relationer
- Ledarutbildning i Signs of Safety
- Utbildning gällande sekundär traumatisering

Satsningen på statsbidrag för att kvalitetsutveckla arbetet mot våld i nära relationer och stöd till våldsutsatta kvinnor och barn har pågått under perioden 2020–2022.

Barnkonsekvensanalys

Ärendet har inga konsekvenser för barn.

Ekonomiska konsekvenser av beslutet

Ärendet har inga ekonomiska konsekvenser.

Bilagor

1. Åtterrapporering av 2022 års utvecklingsmedel till kommuner för arbetet mot våld i nära relationer.
2. Sammanställning över användning av statsbidrag för att kvalitetsutveckla arbetet mot våld i nära relationer och stöd till våldsutsatta kvinnor och barn 2022

Expedieras till:

Socialstyrelsen

Charlotte Lagerkvist
Socialdirektör

Återrapportering av 2022 års utvecklingsmedel till kommuner för arbetet mot våld i nära relationer

Till bidragsmottagare: Botkyrka kommun

Dnr för rekvisition: 25407/2022

Dnr för rekvisition 2:

Socialstyrelsen har på regeringens uppdrag fördelat utvecklingsmedel till kommuner som syftar till att kvalitetsutveckla arbetet mot våld i nära relationer, stödet till våldsutsatta kvinnor och barn, barn som bevittnat våld samt arbetet med våldsutövare. Det är en satsning som pågår under år 2020–2022. Observera att ni i denna enkät enbart ska ange vilket arbete ni valt att prioritera med hjälp av utvecklingsmedlen under 2022. Det övriga ordinarie arbete som kommunen arbetar med som gäller våld i nära relationer, men som inte finansierats med stöd av utvecklingsmedel ska ni inte ta upp i denna enkät.

Utvecklingsmedel avser att utveckla och stärka:

- socialtjänstens och hälso- och sjukvårdens, inklusive tandvårdens, långsiktiga, strukturerade och samordnade arbete mot våld i nära relationer, sexuellt våld, hedersrelaterat våld och förtryck, arbete med vuxna och barn i prostitution och människohandel för sexuella ändamål samt stöd till våldsutsatta vuxna och barn, inklusive barn som har bevittnat våld,
- alla berörda verksamheters möjligheter att efterleva och tillämpa Socialstyrelsens föreskrifter och allmänna råd (2014:4) om våld i nära relationer m.m. och gällande regelverk i övrigt,
- verksamma metoder för våldsutsatta med särskilda behov på grund av exempelvis ålder, funktionsnedsättning, könsöverskridande identitet eller uttryck, sexuell läggning, nationell minoritetstillhörighet, utländsk bakgrund, hedersrelaterat våld och förtryck eller drogrelaterade problem samt personer i prostitution eller människohandel för sexuella ändamål,
- alla berörda verksamheters förmåga att upptäcka och stödja våldsutsatta barn och vuxna, inklusive flickor och kvinnor som har utsatts för eller riskerar att utsättas för könsstympning och barn som uppges vara gifta, och
- insatser för att nå våldsutövare och förebygga återfall i våldsbrott.

Bidragsmottagare av statsbidrag ska senast den **28 februari 2023** återrapportera till Socialstyrelsen hur bidraget har använts. Notera att ni kan bli återbetalningsskyldig om medlen inte har använts enligt villkoren för statsbidraget. Ett sådant villkor är bland annat att återrapporteringen ska vara Socialstyrelsen tillhanda inom angiven tidsram.

Socialstyrelsen tillhandahåller detta webbformulär för återrapportering av statsbidraget. När ni har fyllt i webbformuläret ska ni göra följande:

1. Skicka in era svar elektroniskt till Socialstyrelsen genom att trycka på knappen "Skicka in återrapporteringen" på sista sidan i formuläret.
2. Skriva ut formuläret i sin helhet som sedan ska undertecknas av behörig företrädare enligt delegationsordning för organisationen.
3. Skicka det undertecknade formuläret och eventuella bilagor som pdf via e-post till socialstyrelsen@socialstyrelsen.se (ange namnet på statsbidraget i ämnesraden). **Se till att de underlag ni skannar och e-postar till Socialstyrelsen är läsbara.**

Om ni inte har använt hela bidraget under perioden 1 januari 2022–31 december 2022 ska kvarstående medel återbetalas. Socialstyrelsen kommer att fakturera berörda bidragsmottagare.

Vid frågor vänligen kontakta:

Sara Jungmar, utredare

E-post: sara.jungmar@socialstyrelsen.se

Hantering av kontaktuppgifter

E-post och andra handlingar, t.ex. ansökningar och enkätsvar, som kommer in till Socialstyrelsen är enligt huvudregeln allmänna handlingar. Det innebär att allmänheten har rätt till att ta del av innehållet, om det inte finns uppgifter som är sekretessbelagda enligt offentlighets- och sekretesslagen (2009:400).

Personuppgifter behandlas hos Socialstyrelsen i enlighet med dataskyddsförordningen (EU) 2016/679. Mer information om hur Socialstyrelsen behandlar personuppgifter finns på myndighetens webbplats <http://www.socialstyrelsen.se/personuppgifter>.

Sida 2

Praktiska instruktioner

- Klicka [här](#) för att se en läsversion av webbformuläret.
- Svaren sparas när du klickar på knappen "Nästa" längst ner på varje sida i webbformuläret.
- Du kan avbryta och återgå till webbformuläret genom att klicka på länken i e-postbrevet.
- I slutet av webbformuläret finns möjlighet att kontrollera dina svar innan du skickar in återrapporteringen till Socialstyrelsen.
- Observera att enkäten innehåller hoppvillkor som gör att du beroende på hur du svarar kommer att få vissa frågor men inte andra.

Sida 3

Kontaktuppgifter till bidragsmottagaren

Bidragsmottagarens namn:	Botkyrka kommun
Organisationsnummer:	212000-2882
Utdelningsadress (inkl. ev. c/o):	Munkhättevägen 45
Postnummer:	14785
Postort:	Tumba
E-post organisation:	medborgarcenter@botkyrka.se
Namn kontaktperson för statsbidraget:	Merith Fröberg
Befattning kontaktperson:	Omvärldsstrateg
E-post kontaktperson:	merith.froberg@botkyrka.se
Telefon kontaktperson:	+46853061000

Ett svarskvitto kommer att skickas till e-postadressen som du har angivit i fältet "E-post kontaktperson", var därför noga med att fylla i denna uppgift korrekt.

Faktureringsuppgifter

Faktureringsadress: Botkyrka kommun, fack 760280 R 067
 Postnummer (faktura): 10637
 Postort (faktura): Stockholm
 E-post organisation (faktura):
 Fakturareferens: 82303020
 Elektronisk fakturaadress (t.ex. EDI, PEPPIL-id, GLN eller liknande):
 Fakturaväxel (operatör som distribuerar fakturor):

Ekonomisk redovisning 2022

Vid "**Mottaget statsbidrag**" redovisas det belopp som ni fått av Socialstyrelsen för verksamhetsåret 2022. Detta fält är förifyllt och får inte ändras.

Under "**Kostnader**" redovisar ni förbrukade medel under 2022. Ange hur mycket ni har förbrukat av mottaget statsbidrag. Ta med kostnader under perioden 1 januari 2022 till 31 december 2022. Beloppet ska anges i heltal kronor. Om svaret är noll kronor, skriv 0. Notera att summan av kostnader inte får överstiga mottaget statsbidrag.

Vid "**Kvarstående statsbidrag**" redovisas eventuella medel som finns kvar. Dessa medel ska återbetalas till Socialstyrelsen. Detta fält beräknas automatiskt utifrån "Mottaget statsbidrag" minus "Kostnader".

Observera att endast medel som mottagits från Socialstyrelsen ska redovisas i denna återrapportering.

1a. Mottaget statsbidrag, omgång 1 (rekvisition): 615251 (Kr)

1b. Mottaget statsbidrag, omgång 2 (rekvisition): 0 (Kr)

Summa mottaget statsbidrag, omgång 1 och 2: 615251 (Kr)

2. Kostnader (Kr)

3. Kvarstående statsbidrag: (Kr)

4. Plats för kommentarer om den ekonomiska redovisningen (max 1 000 tecken):

Här kan ni ange eventuella avvikelser från budget eller annat som kan vara av vikt för Socialstyrelsen att känna till vad gäller er ekonomiska redovisning.

Frågor om hur statsbidraget har använts under 2022

Observera att ni endast ska rapportera aktiviteter som, helt eller delvis, har finansierats med det mottagna statsbidraget 2022.

6. Sammanfatta kortfattat hur ni har använt utvecklingsmedel under 2022 för att kvalitetsutveckla arbetet mot våld i nära relationer (max 1000 tecken):

Medlen har främst använts för kompetensutveckling och samverkanssatsningar, till exempel föreläsningar om hedersrelaterat förtryck och våld, ledarutbildning i Signs of Safety, utbildning om att möta våldsutövare samt grundutbildning i våld i nära relation.

7. Kommunen har använt utvecklingsmedel från Socialstyrelsen under 2022 för att...

Observera att ni i denna fråga ska ange vilket arbete ni valt att prioritera med hjälp av utvecklingsmedlen under 2022. Kommunens ordinarie arbete som gäller våld i nära relationer, som inte finansierats med utvecklingsmedel, ska ni inte ta upp här:

- | | Ja | Nej |
|--|----------------------------------|----------------------------------|
| ...delta i kompetenshöjande insatser/kompetensutveckling | <input checked="" type="radio"/> | <input type="radio"/> |
| ...utveckla och stärka berörda verksamheters möjligheter att efterleva och tillämpa Socialstyrelsens föreskrifter och allmänna råd (2014:4) om våld i nära relationer m.m. och gällande regelverk i övrigt | <input type="radio"/> | <input checked="" type="radio"/> |
| ...utveckla och stärka metoder för våldsutsatta med särskilda behov | <input type="radio"/> | <input checked="" type="radio"/> |
| ...utveckla och stärka berörda verksamheters förmåga att upptäcka och stödja våldsutsatta barn och vuxna, inklusive flickor och kvinnor som har utsatts för eller riskerar att utsättas för könsstympning och barn som uppges vara gifta | <input type="radio"/> | <input checked="" type="radio"/> |
| ...utveckla och stärka insatser för att nå våldsutövare och förebygga återfall i våldsbrott | <input checked="" type="radio"/> | <input type="radio"/> |
| ...stärka samverkan inom kommunen eller med externa aktörer | <input checked="" type="radio"/> | <input type="radio"/> |
| ...finansiera en samordningsfunktion för våld i nära relationer i kommunen | <input type="radio"/> | <input checked="" type="radio"/> |
| ...genom andra insatser än ovanstående utveckla och stärka socialtjänstens långsiktiga, strukturerade och samordnade arbete mot våld i nära relationer | <input type="radio"/> | <input checked="" type="radio"/> |

Kompetenshöjande insatser/Kompetensutveckling

8. Ange vilken/vilka kompetensstöd/utbildningar anställda inom kommunen har deltagit i inom området våld i nära relationer med stöd av utvecklingsmedel under 2022.

Flera alternativ kan anges. Observera att ni endast ska rapportera insatser som, helt eller delvis, har finansierats med de mottagna utvecklingsmedlen 2022.

Kunskapsstöd/utbildningar från länsstyrelser

Webbkurs heder

Metodstöd för intersektionella perspektiv på våld i nära relationer

Andra utbildningar från länsstyrelsen, ange vilken/vilka:

Kunskapsstöd/utbildningar från NCK (Nationellt centrum för kvinnofrid)

Grundläggande webbkurs om mäns våld mot kvinnor och våld i nära relationer

Webbstöd för kommuner

Mäns våld mot kvinnor, grundkurs 7.5 hp

Tvärprofessionell kurs för yrkesverksamma 15 hp - Mäns våld mot kvinnor

Introduktionsdagar för yrkesverksamma - "Våldsutsatta kvinnor - samhällets ansvar"

Andra utbildningar från NCK, ange vilken/vilka:

Kunskapsstöd/utbildningar från Barnafrid vid Linköpings universitet

Basprogram om våld mot barn

Andra utbildningar från Barnafrid, ange vilken/vilka:

Metodutbildningar

● Bedömningsmetoden FREDA

Bedömningsmetoden SARA

Bedömningsmetoden PATRIARK

● Samtalsmetoden Trappan

Samtalsmetoden Motiverande samtal (MI)

○ Alternativ till våld (ATV)

● Signs of safety

Kognitiv Integrerad Behandling vid risk för Barnmisshandel (KIBB)

○ Annan metodutbildning, ange vilken/vilka:

Kunskapsstöd via kunskapsguiden hos Socialstyrelsen

Våld mot äldre

"Att vilja se, vilja veta och att våga fråga" - Vägledning för att öka förutsättningarna att upptäcka våldsutsatthet

○ Individbaserad systematisk uppföljning

○ Annat kunskapsstöd från Socialstyrelsen, ange vilket/vilka:

Andra utbildningar

Annan utbildning, ange vilken/vilka:

● Barn som upplever/bevittnar våld, ledarutbildning i Signs of Safety, möta våldsutövare, sekundär traumatisering samt grundutbildning i våld i nära relation

○ Kommunen har inte deltagit i någon utbildning finansierad genom utvecklingsmedel

9. Från vilka verksamhetsområden har personal deltagit i kompetensstöd/utbildningar om våld i nära relationer under 2022 med stöd av utvecklingsmedel?

Flera alternativ kan anges.

- Barn- och ungdomsvården
 - Ekonomiskt bistånd
Integration
 - Missbruks- och beroendevården
Stöd och service till personer med funktionsnedsättningar (LSS)
 - Våld i nära relationer
Äldreomsorgen
- Annat verksamhetsområde, ange vilket/vilka:

Utveckla och stärka berörda verksamheters möjligheter att efterleva och tillämpa gällande regelverk/utveckla och stärka socialtjänstens långsiktiga, strukturerade och samordnade arbete mot våld i nära relationer

10. Har ni arbetat med att utveckla och stärka något av nedanstående områden med stöd av utvecklingsmedel under 2022?

Observera att ni endast ska rapportera insatser som, helt eller delvis, har finansierats med mottagna utvecklingsmedlen under 2022.

Flera alternativ kan anges.

- Öka kunskapen om omfattningen av våld i nära relationer i kommunen
- Utveckla mål- och ansvarsfördelningen inom socialnämnden
- Öka informationen till allmänheten eller särskilda målgrupper om var enskilda kan få stöd och hjälp
- Utveckla rutiner om hur handläggarna ska hantera våld inom respektive verksamhetsområde
Utveckla kommunens ledningssystem för det systematiska kvalitetsarbetet i enlighet med SOSFS 2011:9, så att det omfattar arbetet med våld i nära relationer
- Nej, vi har inte arbetat med något av dessa områden

Eventuella kommentarer:

Insatser för att nå våldsutövare och förebygga återfall i våldsbrott

14. Ange om ni har använt utvecklingsmedel från Socialstyrelsen för att utveckla och stärka följande insatser för att nå våldsutövare och förebygga återfall i våldsbrott.

Flera alternativ kan anges.

Familjesamtal

Information om vilka insatser som kan erbjudas

Partnerkontakt

Rådgivning och motiverande samtal

Stödsamtal - enskilt

Stödsamtal - i grupp

Rutiner för att upptäcka våldsutövare

Andra insatser, ange vilka:

Inget av ovanstående

Eventuella kommentarer:

15. Har ni på något annat sätt arbetat med att utveckla och stärka insatser för att nå våldsutövare och förebygga återfall i våldsbrott med hjälp av statsbidraget under 2022?

Beskriv kortfattat med max 1000 tecken.

Samverkan

16. Har ni använt utvecklingsmedel från Socialstyrelsen under 2022 för att arbeta med samverkan?

Flera alternativ kan anges.

Ja, samverkan inom kommunen

Ja, samverkan mellan externa aktörer och/eller kommunövergripande samverkan

Nej

17. Ange med vilka interna aktörer inom kommunen ni har prioriterat att utveckla samverkan under 2022.

Flera alternativ kan anges.

- Barn- och ungdomsvården
 - Barn- och utbildningsförvaltningen
- Ekonomiskt bistånd
 - Integration
- Missbruks- och beroendevården
 - Stöd och service till personer med funktionsnedsättningar (LSS)
- Våld i nära relationer
 - Äldreomsorgen
- Annan intern aktör, ange vilken/vilka:

Eventuella kommentarer om hur ni stärkt samverkan internt (max 1000 tecken):

Övriga insatser för att utveckla och stärka socialtjänstens långsiktiga, strukturerade och samordnade arbete mot våld i nära relationer

19. Beskriv kortfattat hur ni, genom andra insatser än ni tidigare redovisat, utvecklat och stärkt socialtjänstens långsiktiga, strukturerade och samordnade arbete mot våld i nära relationer med stöd av utvecklingsmedel under 2022 (max 2 000 tecken):

Föreläsningar om hedersrelaterat våld med Mariet Ghadimi (från Tjejs rätts i samhället) och Elaf Ali, deltagit vid konferensen Forum om hederskultur, handledning/metodstöd i metoderna Trappan och Signs of Safety samt i ärenden som finns i en hederskontext'.

Bedömning av den egna verksamheten

20a. I vilken utsträckning har utvecklingsmedlen bidragit till kvalitetsförbättringar i arbetet mot våld i nära relationer i kommunen under 2022?

Här ska ni ange hur ni själva bedömer ert arbete med mottagna utvecklingsmedel. Gradera svaret på en skala mellan 1–5 där 1 motsvarar i låg utsträckning och 5 motsvarar i hög utsträckning.

I mycket liten utsträckning 2 3 4 5 I mycket stor utsträckning

1

2

3

4

5



20b. Skulle dessa kvalitetsförbättringar ha skett utan utvecklingsmedel?

- Ja
- Nej
- Vet inte

21. Har coronapandemin påverkat er användning av statsbidraget under 2022?

Ja

Nej

Kan inte bedöma

Frågor om satsningen för perioden 2020-2022

Med anledning av att detta är sista året som medel har fördelats till kommunerna inom ramen för regeringens satsning för 2020–2022 med syfte att kvalitetsutveckla arbetet mot våld i nära relationer, stödet till våldsutsatta kvinnor och barn, barn som bevittnat våld samt arbetet med våldsutövare, kommer här några frågor som berör hela satsningen 2020–2022.

22. Ange vilka tidigare år ni har rekviderat (och helt eller delvis använt) utvecklingsmedel.

Både 2020 och 2021

Endast 2020

Endast 2021

Varken 2020 eller 2021

23. I vilken utsträckning bedömer ni att syftet med satsningen har uppnåtts i er kommun, det vill säga att den har bidragit till att kvalitetsutveckla arbetet mot våld i nära relationer, stödet till våldsutsatta kvinnor och barn, barn som bevittnat våld samt arbetet med våldsutövare? Gör en sammantagen bedömning avseende perioden 2020–2022.

Här ska ni ange hur ni själva bedömer kommunens användning av mottagna medel i relation till syftet med statsbidraget. Gradera svaret på en skala mellan 1–5 där 1 motsvarar i låg utsträckning och 5 motsvarar i hög utsträckning.

I mycket liten
utsträckning

1

2

3

4

I mycket stor
utsträckning

5



24. I vilken utsträckning bedömer ni att satsningen har bidragit till förbättringar i er kommun inom något av nedanstående områden. Gör en sammantagen bedömning avseende perioden 2020–2022.

Här ska ni ange hur ni själva bedömer den genomförda verksamheten med mottaget statsbidrag. Gradera svaret på en skala mellan 1–5 där 1 motsvarar i låg utsträckning och 5 motsvarar i hög utsträckning.

Observera att ni i denna fråga ska utgå från det arbete ni valt att prioritera med hjälp av utvecklingsmedlen under perioden 2020–2022. Kommunens ordinarie arbete som gäller våld i nära relationer; som inte finansierats med utvecklingsmedel, ska ni inte ta upp här.

	Låg utsträckning		3	4	Hög utsträckning	5	Vet inte/ kan inte bedöma	Har ej arbetat med detta
	1	2						
Kompetenshöjande insatser/kompetensutveckling				●				
Utveckla och stärka berörda verksamheters möjligheter att efterleva och tillämpa Socialstyrelsens föreskrifter och allmänna råd (2014:4) om våld i nära relationer m.m. och gällande regelverk i övrigt.			●					
Utveckla och stärka metoder för våldsutsatta med särskilda behov							●	
Utveckla och stärka berörda verksamheters förmåga att upptäcka och stödja våldsutsatta barn och vuxna, inklusive flickor och kvinnor som har utsatts för eller riskerar att utsättas för könsstymning och barn som uppges vara gifta							●	
Utveckla och stärka insatser för att nå våldsutövare och förebygga återfall i våldsbrott			●					
Stärka samverkan inom kommunen eller med externa aktörer			●					
Finansiera en samordningsfunktion för våld i nära relationer i kommunen							●	
Genom andra insatser än ovanstående utveckla och stärka socialtjänstens långsiktiga, strukturerade och samordnade arbete mot våld i nära relationer		●						

Kommentera gärna ert svar:

25. Har statsbidraget finansierat några förbättringar i er kommun som har förutsättningar att finnas kvar även efter att satsningen med extra statliga medel 2020–2022 har avslutats?

Här ska ni ange om ni bedömer att respektive utvecklingsområde som ni har arbetat med under perioden 2020–2022 har förutsättningar att finnas kvar eller inte. Om ni inte bedömer att kommunen har fortsatt behov av utvecklingsområdet eller om ni inte har arbetat med området anger ni det.

Observera att ni i denna fråga ska utgå från det arbete ni valt att prioritera med hjälp av utvecklingsmedlen under perioden 2020–2022. Kommunens ordinarie arbete som gäller våld i nära relationer, som inte finansierats med utvecklingsmedel, ska ni inte ta upp här.

	Ja	Nej, förutsättningar saknas efter att satsningen har avslutats	Har ej fortsatt behov/vet inte	Har ej arbetat med detta
Kompetenshöjande insatser/kompetensutveckling	<input checked="" type="radio"/>			
Utveckla och stärka berörda verksamheters möjligheter att efterleva och tillämpa Socialstyrelsens föreskrifter och allmänna råd (2014:4) om våld i nära relationer m.m. och gällande regelverk i övrigt.	<input checked="" type="radio"/>			
Utveckla och stärka metoder för våldsutsatta med särskilda behov			<input checked="" type="radio"/>	
Utveckla och stärka berörda verksamheters förmåga att upptäcka och stödja våldsutsatta barn och vuxna, inklusive flickor och kvinnor som har utsatts för eller riskerar att utsättas för könsstämpning och barn som uppges vara gifta			<input checked="" type="radio"/>	
Utveckla och stärka insatser för att nå våldsutövare och förebygga återfall i våldsbrott	<input checked="" type="radio"/>			
Stärka samverkan inom kommunen eller med externa aktörer	<input checked="" type="radio"/>			
Finansiera en samordningsfunktion för våld i nära relationer i kommunen			<input checked="" type="radio"/>	
Genom andra insatser än ovanstående utveckla och stärka socialtjänstens långsiktiga, strukturerade och samordnade arbete mot våld i nära relationer	<input checked="" type="radio"/>			
Kommentera gärna ert svar:				
<input type="text"/>				

Synpunkter på statsbidraget

26. Utifrån era erfarenheter som bidragsmottagare, ange eventuella synpunkter på statsbidraget eller förslag på hur statsbidraget skulle kunna fungera bättre. Här kan ni även framföra synpunkter på satsningen för hela perioden 2020-2022.

Kontrollera era svar

Nu har du besvarat alla frågor i formuläret. För att kontrollera svaren, [klicka här](#).

För att eventuellt korrigera svaren klicka på "Tillbaka" eller klicka på länken i e-postbrevet.

Skicka in återrapporteringen

1. Skicka in era svar elektroniskt till Socialstyrelsen genom att trycka på knappen "Skicka in återrapporteringen" på sista sidan i webbformuläret.
2. Skriv ut formuläret i sin helhet som sedan ska undertecknas av behörig företrädare.
3. Skicka det undertecknade formuläret och eventuella bilagor som pdf via e-post till socialstyrelsen@socialstyrelsen.se (ange namnet på statsbidraget i ämnesraden). **Se till att de underlag ni skannar och e-postar till Socialstyrelsen är läsbara.**

På nästa sida finns möjlighet att skriva ut formuläret så att behörig företrädare kan underteckna det.

Underskrift

Behörig företrädare enligt delegationsordning för organisationen intygar härmed att uppgifterna som lämnats i denna återrapportering av 2022 års utvecklingsmedel för arbetet mot våld i nära relationer är riktiga.

Organisation:

Befattning: *Socialdirektör*

Ort och datum: *Tumba 230124*

Underskrift: *C. Lagerkvist*

Namnförtydligande: *Charlotte Lagerkvist*



Sammanställning över användning av statsbidrag för att kvalitetsutveckla arbetet mot våld i nära relationer och stöd till våldsutsatta kvinnor och barn 2022

Aktivitet	Belopp	Kommentar
Förvaltningsdag HRV 21 oktober	149 251	175 deltagare
Utbildning Trappan	39 000	2 medarbetare
Utbildning barn som upplever/bevittnar våld	85 000	Arvin utbildning, 40 medarbetare
Handledning hedersärenden	9 000	Erbjudits 185 medarbetare
Ledarutbildning Signs of Safety	80 750	20 medarbetare
Föreläsning Elaf Ali	35 000	Elaf Media AB, 90 deltagare
Våldsutövare - utbildning nivå 1	61 200	Manscentrum, 6 medarbetare
Sekundär traumatisering	25 000	6 medarbetare
Röda tråden (Signs of Safety)	49 280	120 medarbetare
Integrationsforum	12 550	Konferens om HRV 2022-10-25, 5 medarbetare
Grundutbildning våld i nära relation	25 000	Fördjupande grundutbildning, 100 medarbetare
Handledning/Metodstöd Barnskyddsteamet	53 549	4 medarbetare
Totalt	624 580	



08 Anmälan av delegationsbeslut SN/2022:00598

Beslut

Socialnämnden har tagit del av informationen.

Ärendet

Delegationsbeslut som anmäls till nämnden.

Socialdirektör

Ansökan till Hemvärdet SN/2023:00039

Socialnämndens presidium

*Beslut gällande serveringstillstånd enligt 9 kap. 17 § Alkohollagen
Xsara i Norsborg, Neela Invest AB*

*Beslut gällande serveringstillstånd enligt 8 kap. 2 § alkohollagen
Xsara i Norsborg, Neela Invest AB*

Alkoholhandläggare

*Beslut gällande serveringstillstånd enligt 9 kap. 17 § Alkohollagen
Pizzeria Lilla Tuna i Tumba*



09 Anmälningsärenden

Beslut

Socialnämnden har tagit del av informationen

Ärendet

Dessa ärenden anmäls till nämnden:

Tillsyn av serveringstillstånd 2022 SN/2023:00023

§ 15 KS Firmatecknare 2023 KS/2022:00791

§ 19 KS Revidering av kommunstyrelsens delegationsordning
2023 KS/2022:00491

Lex Sarah

Lex Sarah rapporter: 2028, 2035, 2061, 2073, 2085, 2086



10 Åtgärdsplan risk- och sårbarhetsanalys (SN 2023:00486)

Beslut

1. Socialnämnden har tagit del av informationen om risk- och sårbarhetsanalysen.
2. Socialnämnden fastställer åtgärdsplanen i enlighet med förvaltningens förslag.

Sammanfattning

Enligt 2 kap. 1 § lagen om kommuners och regioners åtgärder inför och vid extraordinära händelser i fredstid och höjd beredskap (2006:544) är kommuner skyldiga att ta fram en risk- och sårbarhetsanalys (RSA) samt fastställa en plan för hur de ska hantera extraordinära händelser. RSA är en del i arbetet med att reducera risker, minska sårbarheten och förbättra kommunens förmåga att förebygga, motstå och hantera kriser och extraordinära händelser.

Alla förvaltningar i Botkyrka kommun har fått i uppdrag att göra en RSA samt att ta fram en åtgärdsplan kopplad till denna. Analyserna utgör underlag för den kommunövergripande analysen som beslutas i kommunstyrelsen under våren 2023 och lämnas in till Länsstyrelsen i oktober 2023. RSA ska göras inför varje mandatperiod och åren där emellan ska verksamheterna arbeta med de åtgärder som är framtagna åtgärdsplanen.

Ekonomiska konsekvenser av beslutet

Beslutet om risk- och sårbarhetsanalysen samt åtgärdsplan medför inga direkta ekonomiska konsekvenser. Planerade insatser kan dock innebära kostnader som tas fram i samband med att insatserna realiserar

**Referens**

Ann-Christin Hajas
ann-christin.hajas@botkyrka.se

Mottagare

Socialnämnden

Åtgärdsplan risk-och sårbarhetsanalys

Förslag till beslut

1. Socialnämnden har tagit del av informationen om risk- och sårbarhetsanalysen.
2. Socialnämnden fastställer åtgärdsplanen i enlighet med förvaltningens förslag.

Sammanfattning

Enligt 2 kap. 1 § lagen om kommuners och regioners åtgärder inför och vid extraordinära händelser i fredstid och höjd beredskap (2006:544) är kommuner skyldiga att ta fram en risk- och sårbarhetsanalys (RSA) samt fastställa en plan för hur de ska hantera extraordinära händelser. RSA är en del i arbetet med att reducera risker, minska sårbarheten och förbättra kommunens förmåga att förebygga, motstå och hantera kriser och extraordinära händelser.

Alla förvaltningar i Botkyrka kommun har fått i uppdrag att göra en RSA samt att ta fram en åtgärdsplan kopplad till denna. Analyserna utgör underlag för den kommunövergripande analysen som beslutas i kommunstyrelsen under våren 2023 och lämnas in till Länsstyrelsen i oktober 2023. RSA ska göras inför varje mandatperiod och åren där emellan ska verksamheterna arbeta med de åtgärder som är framtagna åtgärdsplanen.

Ärendet

Enligt 2 kap. 1 § lagen om kommuners och regioners åtgärder inför och vid extraordinära händelser i fredstid och höjd beredskap (2006:544) är kommuner skyldiga att ta fram en risk- och sårbarhetsanalys (RSA) samt fastställa en plan för hur de ska hantera extraordinära händelser. RSA är en del i arbetet med att reducera risker, minska sårbarheten och förbättra



kommunens förmåga att förebygga, motstå och hantera kriser och extraordinära händelser.

Alla förvaltningar i Botkyrka kommun har fått i uppdrag att göra en RSA samt att ta fram en åtgärdsplan kopplad till denna. Analyserna utgör underlag för den kommunövergripande analysen som beslutas i kommunstyrelsen under våren 2023 och lämnas in till Länsstyrelsen i oktober 2023. RSA ska göras inför varje mandatperiod och åren där emellan ska verksamheterna arbeta med de åtgärder som är framtagna åtgärdsplanen.

Utgångspunkten för RSA är nämndens samhällsviktiga funktioner, både inom verksamhetsområdena och på central förvaltning. Utifrån dessa funktioner har risker identifierats som kan påverka nämndens åtaganden. Vidare har en åtgärdsplan tagits fram i syfte att reducera risker och minska sårbarheten.

Socialnämndens RSA samt åtgärdsplanen innehåller sekretessbelagda uppgifter i enlighet med offentlighets- och sekretesslagen (2009:400). Enligt 18 kap. 13 § gäller sekretess för uppgift som hänför sig till en myndighets verksamhet som består i risk- och sårbarhetsanalyser avseende fredstida krissituationer, planering och förberedelser inför sådana situationer eller hantering av sådana situationer, om det kan antas att det allmännas möjligheter att förebygga och hantera fredstida kriser motverkas om uppgiften röjs.

Med anledning av detta kommer underlagen att delas ut under Socialnämndens sammanträde den 14 februari 2023.

Ekonomiska konsekvenser av beslutet

Beslutet om risk- och sårbarhetsanalysen samt åtgärdsplan medför inga direkta ekonomiska konsekvenser. Planerade insatser kan dock innebära kostnader som tas fram i samband med att insatserna realiserar.

Charlotte Lagerkvist
Socialdirektör

Gunilla Berghager
IFO-chef

Bilagor

Åtgärdsplan risk- och sårbarhetsanalys



Expedieras till:

Kommunstyrelseförvaltningen